

TIETO-X OYJ

Tilinpäätös

1.1.2006 - 31.12.2006

TIETO-X OYJ
Hitsaajankatu 20, 00810 Helsinki

Krnro 611.522
Ly 0997039-6

Sisällysluettelo	<i>Sivut</i>
Toimintakertomus	1 - 6
Konsernin tuloslaskelma	7
Konsernin tase	8
Konsernin rahoituslaskelma	9
Laskelma konsernin oman pääoman muutoksista	10
Tunnusluvut	11
Tunnuslukujen laskentakaavat	12
Muut konsernin liitetiedot	13 - 26
Emoyhtiön tuloslaskelma	27
Emoyhtiön tase	28
Emoyhtiön rahoituslaskelma	29
Laskelma emoyhtiön oman pääoman muutoksista	30
Muut emoyhtiön liitetiedot	31 - 37
Käytetyt kirjanpito- ja tosittelajit	38
Tilinpäätöksen ja toimintakertomuksen päiväys ja allekirjoitus	39
Tilinpäätösmerkintä	39

Tämä tasekirja on säilytettävä 10 vuotta (KPL 2:10 §).

Tilikauden tositeaineisto on säilytettävä vähintään kuusi vuotta sen vuoden päättymisestä, jonka aikana tilikausi päättyy.

Hallituksen toimintakertomus, emoyhtiön tilinpäätös, emoyhtiön liitetiedot sekä emoyhtiön tase-erittelyt eivät ole osa virallista IFRS-tilinpäätöstä.

TOIMINTAKERTOMUS

LIIKETOIMINTA

Tieto-X toimii tieto- ja viestintäteknologia-alan palvelumarkkinoilla tuottaen asiakkailleen joustavia asiakkaan kilpailukykyä ja riskienhallintaa tukevia ohjelmistokehityksen, ohjelmistojen ylläpidon ja projektijohtamisen ratkaisuja. Tieto-X:n palvelut ulottuvat asiantuntijatyöstä ja konsultoinnista kokonaisvastuullisiin ohjelmistojen projektitoimituksiin ja ohjelmistojen ylläpitopalveluihin.

Tieto-X:n liiketoiminta on organisoitu kahteen liiketoimintayksikköön, Järjestelmäpalvelut- ja Tietoliikenne-yksiköihin. Järjestelmäpalvelut-yksikkö kehittää ja ylläpitää asiakasyritystensä tietojärjestelmien osana olevia ohjelmistoja sekä tuottaa projektijohtamisen palveluita. Yksikön merkittävimmät asiakkaat toimivat tietoliikenne-, finanssi- ja julkisella sektorilla.

Tietoliikenne-yksikkö tuottaa tietoliikennealan ohjelmistokehitys-, ohjelmistointegrointi- ja testauspalveluita. Yksikön asiakaskunta koostuu johtavista globaaleilla markkinoilla toimivista matkaja älypuhelinvalmistajista, mobiiliverkkotoimittajista sekä teleoperaattoreista.

Järjestelmäpalvelut

Tieto-X:n Järjestelmäpalvelut-yksikön palvelut koostuvat ohjelmistojen projektitoimituksista, jatkuvaluonteisista ylläpitopalveluista, asiakasyritysten ohjelmisto- ja järjestelmätyön resursoinnin palveluista sekä projektijohtamisen palveluista. Yksikön organisaatio uudistettiin palvelumallien mukaiseksi 1.10.2006 alkaen. Uudistuksella pyritään vauhdittamaan palveluliiketoiminnan kasvua kokonaisvastuullisissa projekti- ja ylläpitopalveluissa sekä laajojen järjestelmähankkeiden projektijohtamisessa.

Yksikön koko vuoden liikevaihto kasvoi 17,5 prosentilla.

Yksikön liiketoiminnan volyymin kasvuun vaikutti toisella vuosipuoliskolla positiivisesti kesäkuussa ostetun projektijohtamisen palveluita tuottavan Service 4 Mobile Oy:n (S4M) osto. S4M:n liiketoiminnan integrointi Tieto-X:n toimintoihin on toteutunut suunnitellusti ja ensimmäiset uudet yhteiset asiakashankkeet käynnistyivät vuoden viimeisen neljänneksen aikana.

S4M:stä on muodostettu Tieto-X -konsernin projektijohtamisen osaamiskeskus, joka kehittää ja tuotteistaa projektihallinnan osaamista Tieto-X:n asiakasyritysten ohjelmisto- ja järjestelmähankkeiden projektijohdon asiantuntijatehtäviin sekä Tieto-X:n tuottamien kokonaisvastuullisten ohjelmistotuotannon palveluiden projektinhallintaan. Projektijohtamisen palveluilla uskotaan olevan lähivuosina kysyntää erityisesti finanssi- ja telealan yrityksissä sekä julkisen sektorin organisaatioissa.

Yksikön kasvanut liikevaihto ja hyvä laskutusaste johtivat myös kannattavuuden paranemiseen edellisvuoteen verrattuna. Yksikön liikevoitto kasvoi 38,8 prosentilla.

Kilpailutilanne Järjestelmäpalvelut-yksikön markkinoilla säilyi koko katsauskauden kireänä.

Tietoliikenne

Tieto-X:n Tietoliikenne-yksikön liikevaihto jatkoi katsauskauden aikana vahvaa orgaanista kasvua. Kasvua vauhditti vuoden 2005 syksyllä hankitun Vega Technologies Oy:n ja Tieto-X:n Tietoliikenne-yksikön liiketoimintojen ja organisaatioiden onnistunut integrointi. Integroitumisen tuottamia osaamis- ja tehokkuusetuja päästiin hyödyntämään etenkin vuoden toisella puoliskolla.

Yksikön tilikauden liikevaihto kasvoi 62,2 prosentilla edellisvuoteen verrattuna.

Yksikön Symbian-älypuhelimien ohjelmistosuunnittelu- ja projektiosaaminen on kilpailukykyistä sekä hinnallisesti että laadullisesti. Tämä on lisännyt yksikön markkinaosuutta avainasiakkuuksissa sekä antanut laajentumismahdollisuuden uusiin asiakkaisiin kansainvälisessä älypuhelinmarkkinassa.

Tieto-X perusti lokakuussa 2005 Symbian-älypuhelimien sekä muiden matkaviestimien ohjelmistotestauspalveluja tuottavan tytäryhtiön Testhouse Oy:n ja sen Tallinnassa toimivan tytäryhtiön Testhouse Estonia OÜ:n. Testhouse-palvelu on tilikauden aikana kasvanut useita kymmeniä henkilöitä työllistäväksi kokonaisuudeksi, joka tarjoaa yksikölle erinomaisen keinon testaustyön kilpailukykyisiin hinnoittelumalleihin. Testhouse toimintaa ollaan laajentamassa uuteen toimipisteeseen Itä-Euroopassa.

Vega Technologies Oy:n integrointiin liittyvä uudelleenorganisointi aiheutti toisella vuosineljänneksellä ennakoituja suurempia kertaluonteisia kuluja, jotka osaltaan heikensivät alkuvuoden tulosta. Tietoliikenne-yksikön kannattavuus palautui normaalille tasolle kolmannen vuosineljänneksen aikana. Yksikön katsauskauden liikevoitto kasvoi 58,7 prosentilla edellisvuoteen nähden.

Globaali kilpailu johtavien kansainvälisten matka- ja älypuhelinvalmistajien ohjelmistohankkeista säilyi koko vuoden ajan kovana. Symbian käyttöjärjestelmään sekä muihin teknologioihin perustuvien älypuhelimien ohjelmistomarkkinoiden uskotaan kuitenkin edelleen kasvavan ja tarjoavan kasvumahdollisuuksia Tieto-X:n Tietoliikenne-yksikölle.

LIKEVAIHTO

Konsernin liikevaihto oli 39,2 MEUR (2005: 27,4 MEUR), mikä on 43,0 % enemmän kuin edellisvuonna. Liikevaihdosta kertyi ensimmäisen vuosipuoliskon aikana 18,2 MEUR (2005: 12,6 MEUR) ja toisen 21,0 MEUR (2005: 14,8 MEUR).

Tilikauden liikevaihdosta 37 prosenttia kertyi Järjestelmäpalvelut-yksiköstä ja 63 prosenttia Tietoliikenne-yksiköstä.

LIKEVAIHTO SEGMENTEITTÄIN

1000 EUR	1-12 2006	1-12 2005	1-12 2004
Tietoliikenne	24 879	15 340	13 202
Järjestelmäpalvelut	14 604	12 432	11 266
Konsernin sisäiset eliminoinnit	- 299	- 376	0
Hallinto	0	0	0
Konserni yhteensä	39 184	27 396	24 468

TULOS

Konsernin liikevoitto oli 3,9 MEUR (2005: 2,5 MEUR) ja voitto ennen veroja 3,8 MEUR (2005: 2,6 MEUR). Tilikauden voitto oli 2,9 MEUR (2005: 1,9 MEUR), mikä on 7,4 % liikevaihdosta. Tulos per osake oli 0,38 euroa (2005: 0,26 EUR). Liiketoiminnan rahavirta per osake oli 0,33 euroa (2005: 0,21)

LIKEVOITTO SEGMENTEITTÄIN

1000 EUR	1-12 2006	1-12 2005	1-12 2004
Tietoliikenne	3 583	2 258	3 156
Järjestelmäpalvelut	1 629	1 174	886
Hallinto	- 1 271	- 914	-1 187
Konserni yhteensä	3 941	2 517	2 854

PÄÄOMAN TUOTTO

Konsernin oman pääoman tuotto (ROE) oli 29,8 prosenttia (2005: 22,9; 2004: 32,4) ja sijoitetun pääoman tuotto (ROI) 28,2 prosenttia (2005: 26,1; 2004: 38,6).

TASE JA RAHOITUS

Taseen loppusumma oli 25,4 MEUR (2005: 20,8 MEUR; 2004: 12,0 MEUR). Oma pääoma oli 10,9 MEUR (2005: 8,6 MEUR; 2004: 8,0 MEUR). Omavaraisuusaste oli 42,7 prosenttia (2005: 41,5 %; 2004: 66,6%). Konsernin likvidit varat olivat tilikauden lopussa 3,4 MEUR (2005: 5,0 MEUR; 2004: 5,6 MEUR). Konsernin maksuvalmius säilyi koko tilikauden ajan hyvänä huolimatta yritysjärjestelyihin käytetystä noin 5,2 MEUR käteismaksuista.

RAHAVIRTA

Konsernin tilikauden liiketoiminnan rahavirta oli 2,5 MEUR (2005: 1,6 MEUR; 2004: 4,1 MEUR).

HENKILÖSTÖ

Henkilöstön määrä oli tilikauden aikana keskimäärin 503 (2005: 355; 2004: 331) ja kauden lopussa 579 (2005: 438; 2004: 327). Konsernin henkilöstön keski-ikä oli 33,8 vuotta (2005: 34,9). Naisia henkilöstöstä oli 22 prosenttia (2005: 20) ja miehiä 78 prosenttia (2005: 80). Henkilöstön koulutustausta oli seuraava: korkeakoulututkinto 38 prosenttia (2005: 39), ammattikorkeakoulututkinto 31 prosenttia (2005: 27), ammatillinen tutkinto 21 prosenttia (2005: 22) ja muu koulutus 9 prosenttia (2005: 12).

HENKILÖSTÖKULUT

Palkat ja palkkiot sosiaalipalkkoineen olivat 20,2 MEUR (2005: 14,9 MEUR; 2004: 13,4 MEUR), eläkekulut 3,4 MEUR (2005: 2,5 MEUR; 2004: 2,4 MEUR) ja muut henkilöstösivukulut 1,2 MEUR (2005: 0,9 MEUR; 2004: 0,8 MEUR). Henkilöstökulut olivat yhteensä 24,8 MEUR (2005: 18,3 MEUR; 2004: 16,6 MEUR), mikä oli noin 71 prosenttia kokonaismenoista.

OSAKKEET JA OSAKEPÄÄOMA

Tieto-X:n osakepääoma on 296.948,00 euroa ja osakkeiden kokonaismäärä 7.423.700 osaketta.

Yhtiöjärjestyksen mukainen vähimmäispääoma on 217.668 euroa ja enimmäispääoma 870.672 euroa.

Kaikkia osakkeita koskee yhtiöjärjestykseen kirjattu lunastuslauseke, jonka mukaan osakkeenomistaja, jonka osuus yhtiön kaikista osakkeista tai osakkeiden tuottamasta äänimäärästä –joko yksin tai yhdessä toisten osakkeenomistajien kanssa siten kuin yhtiöjärjestyksessä määritellään - saavuttaa tai ylittää yhden kolmasosan (1/3) tai puolet (1/2), on velvollinen lunastamaan muiden osakkeenomistajien vaatimuksesta näiden osakkeet ja niihin osakeyhtiölain mukaan oikeuttavat arvopaperit yhtiöjärjestyksessä tarkemmin määritellyllä tavalla

Osakkeiden kirjanpidollinen vasta-arvo on 0,04 euroa. Kansainvälisessä arvopaperi-kaupassa käytettävä ISIN-koodi on FI0009008007 ja kaupankäyntitunnus TIXIV.

OSAKKEENOMISTAJAT

Osakkeenomistajien lukumäärä 31.12.2006 oli 2 190. Yksityishenkilöt omistivat 64,6 prosenttia ja yhteisöt 35,4 prosenttia osakkeista. Ulkomaalaisomistuksen osuus koko osakemäärästä oli 4,6 prosenttia.

OPTIO-OHJELMAT

Yhtiöllä oli tilikauden aikana voimassa kaksi optio-ohjelmaa. Näistä ensimmäinen on varsinaisen yhtiökokouksen 10.4.2001 antamaan valtuutukseen perustuva optio-ohjelma (Optio-ohjelma II/2001), jossa liikkeeseen lasketut optio-oikeudet on tarjottu yhtiön osakkeenomistajien merkintäetuoikeudesta poiketen merkittäviksi yhtiön ja sen konserniyhtiöiden toimitusjohtajalle ja muuhun johtoon ja hallituksen määrittelemään avainhenkilökuntaan kuuluville. Optio-oikeudet voivat oikeuttaa haltijansa merkitsemään yhteensä enintään 500.000 Tieto-X Oyj:n osaketta ja yhtiön osakepääoma voi nousta merkintöjen seurauksena enintään 20.000 eurolla. Diluutiovaikutus voi maksimissaan olla 6,4 prosenttia.

Kaikkien optio-ohjelma II/2001:n optiosarjojen jakoajat ovat päättyneet viimeistään 31.12.2005. Kaikkien optioiden merkintäaika päättyy viimeistään 31.12.2008. Kaikkiaan optioita oli tilikauden lopussa allokoitu yhtiön avainhenkilöille 475.000 kappaletta. Tilikauden loppuun mennessä optioilla oli merkitty yhteensä 70.000 yhtiön osaketta.

Varsinainen yhtiökokous 14.3.2006 päätti optio-ohjelmasta (Optio-ohjelma III/2006), jossa liikkeeseen lasketut optio-oikeudet on tarjottu yhtiön osakkeenomistajien merkintäetuoikeudesta poiketen merkittäviksi yhtiön ja sen konserniyhtiöiden toimitusjohtajalle ja muuhun johtoon ja hallituksen määrittelemään avainhenkilökuntaan kuuluville. Yhdellä optio-oikeudella voi merkitä yhden Tieto-X Oyj:n osakkeen. Optio-oikeudet voivat oikeuttaa haltijansa merkitsemään yhteensä enintään 400.000 Tieto-X Oyj:n osaketta ja yhtiön osakepääoma voi nousta merkintöjen seurauksena enintään 16.000 eurolla. Diluutiovaikutus voi maksimissaan olla 4,9 prosenttia.

Optio-ohjelma III/2006 optiosarjaan A kuuluvien optioiden jakoaika päättyi 30.4.2006 ja optiosarjaan B kuuluvien optioiden jakoaika on 1.-30.4.2007. Optiosarjaan A kuuluvien optioiden merkintähinta on yhtiön osakkeen kaupankäyntimäärillä painotettu keskikurssi Helsingin Pörssissä 1.1.-31.3.2007 ja optiosarjaan B kuuluvien optioiden osalta 1.1.-31.3.2008. Optiosarjaan A1 kuuluvien optioiden merkintäaika alkaa 1.10.2007, optiosarjoihin A2 ja B1 kuuluvien optioiden merkintäaika alkaa 1.10.2008 ja optiosarjaan B2 kuuluvien optioiden merkintäaika alkaa 1.10.2009. Kaikkien optioiden merkintäaika päättyy 31.12.2011. Kaikkiaan optioita oli tilikauden lopussa allokoitu yhtiön avainhenkilöille 265.000 kappaletta. Optioilla merkityt osakkeet oikeuttavat osinkoon siltä tilikaudelta jolloin osakkeet on merkitty.

HALLITUKSEN VALTUUTUKSET

Hallituksella oli tilikauden päättyessä seuraavat voimassaolevat valtuutukset:

Varsinaisen yhtiökokouksen 14.3.2006 antama valtuutus päättää yhdellä tai useammalla kerralla osakepääoman korottamisesta uusmerkinnällä ja/tai vaihtovelkakirjalainan ottamisesta siten, että osakepääomaa voidaan korottaa yhteensä enintään 58.493,60 euroa. Tilikauden päättymiseen mennessä hallitus oli käyttänyt valtuutusta 2.800,00 euroa Service 4 Mobile Oy:n hankinnan yhteydessä. Valtuutus on voimassa yhden vuoden yhtiökokouksesta lukien. Valtuutuksen tarkoituksena on mahdollistaa yhtiön osakkeiden käyttö yrityskauppojen ja muiden yritysjärjestelyjen toteuttamiseksi, yhtiön rahoitus- ja pääomarakenteen vahvistamiseksi tai kehittämiseksi, yhtiön työntekijöiden kannustus- ja sitouttamistavoitteiden toteuttamiseksi tai muun yhtiön liiketoiminnan kehittämiseen liittyvän järjestelyn toteuttamiseksi. Jäljellä olevan valtuutuksen diluutiovaikutus nykyisellä osakemäärällä on enintään 16,5 prosenttia.

Varsinaisen yhtiökokouksen 14.3.2006 antama valtuutus päättää enintään 731.170 yhtiön oman osakkeen hankkimisesta ja luovuttamisesta. Valtuutus oli tilikauden lopussa kokonaan käyttämättä. Valtuutus on voimassa yhden vuoden yhtiökokouksesta lukien. Osakkeita voidaan hankkia yhtiön pääomarakenteen kehittämiseksi, käytettäväksi yrityskauppojen tai muiden järjestelyjen rahoittamisessa tai muutoin edelleen luovutettavaksi tai mitätöitäväksi.

OSAKEANNIT

Hallitus käytti varinaisen yhtiökokouksen 14.3.2006 antaman valtuutuksen nojalla osakeannista osana Service 4 Mobile Oy:n kauppahintaa. Osakkeiden merkintäaika oli 19.6.2006 ja merkintähinta 4,53 euroa osakkeelta. Osakepääomaa korotettiin 70.000 osakkeella eli 2.800,00 eurolla. Osakeannin jälkeen yhtiön osakepääoma oli 295.948,00 euroa. Uudet osakkeet oikeuttavat osinkoon tilikaudelta 1.1.-31.12.2006.

INVESTOINNIT

Tilikauden investoinnit olivat yhteensä 4,0 MEUR sisältäen Service 4 Mobile Oy:n hankintahinnan 3,7 MEUR. Tästä 1,6 MEUR on kirjattu taseessa lyhytaikaisiin velkoihin.

RAHOITUS

Yhtiö sopi ulkopuolisen korollisen velan rahoituspaketin Vega Technologies Oy:n yrityskaupan rahoittamiseksi lokakuussa 2005. Rahoituspaketti sisälsi maksimissaan 7,0 MEUR vieraan pääoman ehtoisen lainan yrityskaupan rahoittamiseksi. Tilikaudella ulkopuolista korollista velkaa nostettiin 3,0 MEUR. Tilikauden loppuun mennessä rahoituspaketista oli käytetty 6,0 MEUR.

RISKIT

Tieto-X:n riskienhallinnan tavoitteena on varmistaa yhtiön toimintojen häiriötön jatkuvuus ja kehittyminen sekä tukea yhtiön asettamien liiketoiminnallisten tavoitteiden toteutumista ja yhtiön arvon kasvattamista.

Yhtiön merkittävimpinä riskeinä pidetään liiketoiminnan kehittämistä uhkaavia ohjelmistokehityksen ja -ylläpidon prosessien riskejä, joita hallitaan yhtiön laatujärjestelmän mukaisin palvelutuotannon ohjauksen ja valvonnan välinein, sekä tietojärjestelmä- ja tietoturvariskejä, joita hallitaan tietohallinnon ohjeistoin. Muiksi merkittäviksi riskeiksi koetaan markkina- ja kilpailuriskit sekä taloudelliset riskit, joita hallitaan yhtiön ja sen liiketoimintayksiköiden strategioiden ja liiketoimintasuunnitelmien mukaisin toimin sekä taloudellisen suunnittelun ja valvonnan ohjeistoin. Lisäksi riskienhallinnalla pyritään minimoimaan henkilöstöriskejä henkilöstöstrategian mukaisin toimenpitein. Sopimusoikeudellisia, tuotevastuu- ja muita juridisia uhkia hallitaan yhtiön hallintomallin ja laatujärjestelmän käytännöllillä sekä asianmukaisin vastuuvakuutuksin. Mahdollisten onnettomuuksien ja tapaturmien muodostamiin uhkiin varaudutaan toimipistekohtaisin toimintaohjeistoin ja vakuutuksin.

Riskienhallinnan suunnittelu, kehittäminen ja valvonta on Tieto-X:ssä vastuutettu talousjohtajalle, joka raportoi yhtiön toimitusjohtajalle. Hallinnon yksiköt ja yhtiön liiketoimintaa toteuttavat liiketoimintayksiköt vastaavat omiin toimintoihinsa liittyvien riskien arvioinnista ja ennaltaehkäisystä. Merkittävät liiketoimintariskit käsitellään yhtiön hallituksessa. Hallitus valvoo yhtiön riskienhallintapolitiikan toteutumista osana strategia-, liiketoimintasuunnitelma- ja budjetointiprosesseja.

HALLITUS, TOIMITUSJOHTAJA JA TILINTARKASTAJAT

Varsinaisessa yhtiökokouksessa 14.3.2006 hallituksen jäseniksi valittiin Tero Laaksonen, Eero Hurme, Seppo Jaatinen, Matti Järvinen, Matti Makkonen ja Esko Siik. Hallitus valitsi puheenjohtajakseen edelleen Tero Laaksosen.

Yhtiön toimitusjohtajana on 1.5.2002 alkaen toiminut Kari Happonen.

Hallitus kokoontui tilikauden aikana yhteensä 19 kertaa.

Tilintarkastajana toimii KHT-yhteisö PricewaterhouseCoopers Oy päävastuullisena tilintarkastajana KTM Heikki Lassila, KHT.

KATSAUSKAUDEN JÄLKEISET TAPAHTUMAT

Tieto-X Oyj:n ylimääräinen yhtiökokous 25.1.2007 hyväksyi hallituksen ehdotuksen yhtiön toiminimen ja yhtiöjärjestyksen muuttamisesta. Päätös yhtiön toiminimen muuttamisesta Ixonos Oyj:ksi tehtiin ehdollisesti ja edellyttäen, että kaupparekisteri rekisteröi nimenmuutoksen.

TULEVAISUUDEN NÄKYMÄT

Tutkimuslaitosten arviot Suomen tieto- ja viestintätekniiikan palvelumarkkinoiden kuluvan vuoden kasvusta vaihtelevat neljästä kuuteen prosenttiin. Yritysten sekä julkisen sektorin tietojärjestelmien ja ohjelmistojen ylläpitoon, jatkokehittämiseen ja uusimiseen suunnattujen investointien maltillinenkin kasvu luo positiivisia edellytyksiä myös Tieto-X:n Järjestelmäpalvelut-yksikön liiketoiminnan kasvattamiselle. Yksikön liikevaihdon arvioidaan vuoden ensimmäisellä neljänneksellä sekä koko tilikaudella jatkavan kasvua yksikön uusien kokonaisvastuullisten ja laaja-alaisten palveluiden vetämänä.

Tietoliikenne-yksikössä kasvun pääasiallisina moottoreina ovat kokonaisvastuullisten ohjelmistokehitys-, ohjelmistointegrointi- ja testauspalveluiden kysyntä aiempaa laajemmassa asiakaskunnassa sekä kasvavat älypuhelinmarkkinat. Älypuhelimien Testhouse-palveluiden tuotannon uskotaan edelleen kasvavan voimakkaasti. Tietoliikenne-yksikön liikevaihdon ennakoitaan siten alkuvuoden ja koko tilikauden aikana jatkavan kasvua.

Tieto-X konsernin liikevaihdon ennakoitaan liiketoimintayksiköiden tilaus- ja tarjouskantojen perusteella kasvavan vuoden ensimmäisellä neljänneksellä selvästi edellisvuotta suuremmaksi ja koko vuoden liikevaihdon selvästi ylittävän viime vuoden liikevaihdon.

Yhtiön operatiivisen liiketoiminnan suhteellisen kannattavuuden odotetaan vuoden 2007 ensimmäisellä neljänneksellä olevan edellisvuoden ensimmäisen neljänneksen tasolla. Yhtiön nimenmuutokseen ja yritysilmään uudistamiseen liittyvien kertaluontoisten, arviolta noin 0,55 MEUR, kulujen johdosta ensimmäisen neljänneksen liikevoiton ennakoitaan kuitenkin olevan edellisvuoden tasolla. Koko vuoden liikevoittoprosentin ennakoitaan olevan vähintään vuoden 2006 tasolla ja liikevoiton siten selvästi ylittävän edellisvuoden liikevoiton.

HALLITUKSEN EHDOTUS YHTIÖKOKOUKSELLE

Emoyhtiön voitonjakokelpoiset varat 31.12.2006 olivat 4.761.132,31 euroa, josta tilikauden voitto on 2.342.598,07 euroa.

Hallitus ehdottaa yhtiökokoukselle, että voitonjakokelpoiset varat käytetään seuraavasti:

- osinkoina jaetaan 0,27 euroa osakkeelta , eli yhteensä	2,004,399.00
- jätetään omaan pääomaan	2.756.793,31
	4.761.132,31

Yhtiön taloudellisessa asemassa ei ole tapahtunut tilikauden päättymisen jälkeen olennaisia muutoksia. Yhtiön maksuvalmius on hyvä, eikä ehdotettu voitonjako vaaranna hallituksen näkemyksen mukaan yhtiön maksukykyä. Hallitus ehdottaa, että osinko maksetaan osakkeelle, joka on täsmäytyspäivänä 27.3.2007 merkitty Suomen Arvopaperikeskus Oy:n pitämään yhtiön osakasluetteloon. Hallitus ehdottaa, että osinko maksetaan 4.4.2007.

€	Liite	1.1.-31.12.2006	%	1.1.-31.12.2005	%
Liikevaihto	2,23	39 183 613,21	100,0 %	27 396 198,58	100,0 %
Liiketoiminnan muut tuotot	5	0,00	0,0 %	11 300,14	0,0 %
Materiaalit ja palvelut					
Aineet, tarvikkeet ja tavarat		-2 217,17	0,0 %	-2 456,27	0,0 %
Ulkopuoliset palvelut		-4 552 080,93	-11,6 %	-2 783 642,38	-10,2 %
Materiaalit ja palvelut yhteensä		-4 554 298,10		-2 786 098,65	
Henkilöstökulut					
Palkat ja palkkiot	6	-20 228 057,51	-51,6 %	-14 937 199,19	-54,5 %
Henkilösivukulut					
Eläkekulut	6	-3 367 496,44	-8,6 %	-2 473 663,11	-9,0 %
Muut henkilösivukulut	6	-1 244 220,99	-3,2 %	-887 485,68	-3,2 %
Henkilösivukulut yhteensä	6	-4 611 717,43	-11,8 %	-3 361 148,79	-12,3 %
Henkilöstökulut yhteensä	6	-24 839 774,94	-63,4 %	-18 298 347,98	-66,8 %
Poistot ja arvonalentumiset					
Poistot aineellisista ja aineettomista hyödykkeistä		-416 390,03	-1,1 %	-411 376,34	-1,5 %
Arvonalentumiset		0,00	0,0 %	0,00	0,0 %
Poistot ja arvonalentumiset yhteensä	2,7	-416 390,03	-1,1 %	-411 376,34	-1,5 %
Liiketoiminnan muut kulut		-5 432 312,59	-13,9 %	-3 394 397,63	-12,4 %
Kulut yhteensä		-35 242 775,66	-89,9 %	-24 890 220,60	-90,9 %
Liikevoitto	2	3 940 837,55	10,1 %	2 517 278,12	9,2 %
Rahoitustuotot ja -kulut					
Korko- ja rahoitustuotot					
Korkotuotot	8	33 810,18	0,1 %	33 775,10	0,1 %
Muut rahoitustuotot	8	26 878,00	0,1 %	71 263,78	0,3 %
Korko- ja rahoitustuotot yhteensä		60 688,18	0,2 %	105 038,88	0,4 %
Korko- ja rahoituskulut					
Korkokulut	8	-211 433,87	-0,5 %	-449,34	0,0 %
Muut rahoituskulut	8	-23 710,39	-0,1 %	-3 909,95	0,0 %
Korko- ja rahoituskulut		-235 144,26	-0,6 %	-4 359,29	0,0 %
Rahoitustuotot ja -kulut yhteensä	2,8	-174 456,08	-0,4 %	100 679,59	0,4 %
Voitto ennen veroja	2	3 766 381,47	9,6 %	2 617 957,71	9,6 %
Tuloverot	9	-965 635,28	-2,5 %	-454 693,78	-1,7 %
Laskennallisten verojen muutos	9	110 227,10	0,3 %	-258 117,58	-0,9 %
Verot yhteensä		-855 408,18	-2,2 %	-712 811,36	-2,6 %
Tilikauden voitto	2,18	2 910 973,29	7,4 %	1 905 146,35	7,0 %
Laimentamaton osakekohtainen tulos		0,40		0,26	
Laimennettu osakekohtainen tulos		0,38		0,26	

€	Liite	31.12.2006	31.12.2005
VARAT			
Pitkäaikaiset varat			
Liikearvo	10	11 189 526,89	8 621 389,37
Aineettomat hyödykkeet	10	450 274,17	472 772,89
Asunto-osakkeet käyttöomaisuudessa	11	90 666,08	90 666,08
Aineelliset käyttöomaisuushyödykkeet	11	308 723,12	154 157,96
Laskennalliset verosaamiset	9	48 981,75	0,00
Muut sijoitukset	11	19 399,56	29 899,56
Pitkäaikaiset saamiset	12	12 199,88	28 466,60
Pitkäaikaiset varat yhteensä		12 119 771,45	9 397 352,46
Lyhytaikaiset varat			
Myyntisaamiset	12	9 428 343,72	6 094 690,79
Muut saamiset	12	516 783,02	350 907,58
Rahoitusvarat	12	695 128,17	1 992 948,85
Rahavarat	13	2 689 343,39	2 967 901,23
Lyhytaikaiset varat yhteensä		13 329 598,30	11 406 448,45
VARAT YHTEENSÄ		25 449 369,75	20 803 800,91

€	Liite	31.12.2006	31.12.2005
OMA PÄÄOMA JA VELAT			
Oma pääoma			
Osakepääoma	14	296 948,00	292 468,00
Ylikurssirahasto	14	4 176 264,54	3 746 324,54
Muut rahastot		314 964,28	107 957,96
Edellisten tilikausien voitto		3 179 825,03	2 590 784,68
Tilikauden voitto		2 910 973,29	1 905 146,35
Oma pääoma yhteensä		10 878 975,14	8 642 681,53
Pitkäaikaiset velat			
Pitkäaikaiset lainat rahoituslaitoksilta	15,16	4 499 998,00	2 678 571,43
Laskennalliset verovelat	9,15	59 116,28	64 044,59
Varaukset	15	173 939,35	217 839,35
Pitkäaikaiset velat yhteensä		4 733 053,63	2 960 455,37
Lyhytaikaiset velat			
Ostovelat	17	1 419 702,78	496 819,18
Verovelat	17	138 968,62	166 134,53
Muut velat	17	8 278 669,58	8 537 710,30
Lyhytaikaiset velat yhteensä		9 837 340,98	9 200 664,01
OMA PÄÄOMA JA VELAT YHTEENSÄ		25 449 369,75	20 803 800,91

€	1.1.-31.12.2006	1.1.-31.12.2005
Liiketoiminnan rahavirta		
Voitto ennen veroja	3 766 381	2 617 958
Poistot	415 186	411 376
Varausten muutos	-43 900	69 125
IFRS:n mukaiset kirjaukset	221 459	61 547
Käyttöpääoman muutos	-785 170	-1 076 634
Käyttöomaisuuden myyntivoitto	509	-10 023
Välittömät verot	-1 048 811	-498 585
Liiketoiminnan rahavirta	2 525 654	1 574 765
Investointien rahavirta		
Investoinnit käyttöomaisuuteen	-314 695	-71 283
Käyttöomaisuuden myynti	248 473	34 350
Rahoitusvarojen muutos	1 297 821	1 988 714
Tytäryritysten hankinnat	-5 185 932	-4 181 623
Investointien rahavirta yhteensä	-3 954 334	-2 229 841
Rahavirrat ennen rahoitusta	-1 428 680	-655 076
Rahoituksen rahavirta		
Pitkäaikaisten lainojen nosto	3 000 000	3 000 000
Pitkäaikaisten lainojen takaisinmaksu	-657 698	0
Maksetut osingot	-1 316 106	-1 314 306
Osakemerkinnöistä saadut maksut	117 320	15 600
Lyhytaikaisten lainasaamisten muutos	6 607	-9 119
Rahoituksen rahavirta	1 150 122	1 692 175
Rahavarojen muutos	-278 557	1 037 099
Rahavarat tilikauden alussa	2 967 901	1 930 803
Rahavarat tilikauden lopussa	2 689 344	2 967 901
Liiketoiminnan kassavirta per osake	0,33	0,21

Rahavarat koostuvat käteisestä sekä pankkitalletuksista käyttötileillä

	Osake- pääoma	Ylikurssirahasto	Osakeanti	Muut rahastot	Edellisten tilikausien voitto	Yhteensä
Oma pääoma 1.1.2005	291 348,00	3 703 764,54	28 080,00	46 410,96	3 905 111,33	7 974 714,83
Muuntoerot						
Osakeperusteinen palkitseminen				61 547,00	-20,65	61 526,35
Suoraan omaan pääomaan kirjatut nettotuotot				61 547,00	-20,65	61 526,35
Tilikauden voitto					1 905 146,35	1 905 146,35
Tilikaudella kirjatut tuotot ja kulut yhteensä				61 547,00	1 905 146,35	1 966 693,35
Maksettu osinko					-1 314 306,00	-1 314 306,00
Osakeanti	1 120,00	42 560,00	-28 080,00			15 600,00
Omien osakkeiden mitätöinti						0,00
Oma pääoma 31.12.2005	292 468,00	3 746 324,54	0,00	107 957,96	4 495 931,03	8 642 681,53

	Osake- pääoma	Ylikurssirahasto	Osakeanti	Muut rahastot	Edellisten tilikausien voitto	Yhteensä
Oma pääoma 1.1.2006	292 468,00	3 746 324,54	0,00	107 957,96	4 495 931,03	8 642 681,53
Muuntoerot						
Osakeperusteinen palkitseminen				207 006,32		207 006,32
Suoraan omaan pääomaan kirjatut nettotuotot				207 006,32		207 006,32
Tilikauden voitto					2 910 973,29	2 910 973,29
Tilikaudella kirjatut tuotot ja kulut yhteensä				207 006,32	2 910 973,29	3 117 979,61
Maksettu osinko					-1 316 106,00	-1 316 106,00
Osakeanti	4 480,00	429 940,00	0,00			434 420,00
Omien osakkeiden mitätöinti						
Oma pääoma 31.12.2006	296 948,00	4 176 264,54	0,00	314 964,28	6 090 798,32	10 878 975,14

Muut rahastot sisältävät optioista kirjatut kulut.

Taloudellista kehitystä kuvaavat tunnusluvut	IFRS	IFRS	IFRS	FAS	FAS	FAS	FAS
	1.1.-31.12.06	1.1.-31.12.05	1.1.-31.12.04	1.1.-31.12.04	1.1.-31.12.03	1.1.-31.12.02	1.1.-31.12.01
Liikevaihto	39 184	27 396	24 468	24 468	20 231	17 261	21 397
Liikevaihto, lisäys %	43,0 %	12,0 %	20,9 %	20,9 %	17,2 %	-19,3 %	36,7 %
Liikevoitto	3 941	2 517	2 854	1 178	1 054	815	2 828
% - liikevaihdosta	10,1 %	9,2 %	11,7 %	4,8 %	5,2 %	4,7 %	13,2 %
Liikevoitto ennen liikearvopoistoja	3 941	2 517	2 854	2 559	2 465	1 952	3 945
% - liikevaihdosta	10,1 %	9,2 %	11,7 %	10,5 %	12,2 %	11,3 %	18,4 %
Voitto ennen satunnaiseriä, varauksia ja veroja	3 766	2 618	2 924	1 247	1 136	920	2 542
% - liikevaihdosta	9,6 %	9,6 %	12,0 %	5,1 %	5,6 %	5,3 %	11,9 %
Voitto ennen tilinpäätössiirtoja ja veroja	3 766	2 618	2 924	1 247	1 136	920	2 542
% - liikevaihdosta	9,6 %	9,6 %	12,0 %	5,1 %	5,6 %	5,3 %	11,9 %
Oman pääoman tuotto - %	29,8 %	22,9 %	32,4 %	17,0 %	11,0 %	14,2 %	28,0 %
Sijoitetun pääoman tuotto - %	28,2 %	26,1 %	38,6 %	16,9 %	15,1 %	11,4 %	32,4 %
Korollinen vieras pääoma	5 357	3 002	0	0	71	71	0
Rom arvopaperit ja pankkisaatavat	3 384	4 961	5 604	5 604	3 614	4 136	5 310
Nettovelkaantumisasaste	18,1 %	-22,7 %	-70,3 %	-76,4 %	-49,9 %	-52,8 %	-62,6 %
Omavaraisuusaste	42,7 %	41,5 %	66,6 %	65,0 %	62,2 %	65,8 %	63,6 %
Bruttoinvestointitaseen pysyviin vastaaviin	315	71	287	287	91	214	155
% - liikevaihdosta	0,8 %	0,3 %	1,2 %	1,2 %	0,4 %	1,2 %	0,7 %
Henkilöstön keskimääräinen lukumäärä	503	355	331	331	281	237	273
Henkilöstön lukumäärä tilikauden lopussa	579	438	327	327	335	247	275
Osakekohtaiset tunnusluvut							
	1.1.-31.12.06	1.1.-31.12.05	1.1.-31.12.04	1.1.-31.12.04	1.1.-31.12.03	1.1.-31.12.02	1.1.-31.12.01
Tulos/osake euro	0,38	0,26	0,32	0,16	0,11	0,15	0,30
P/E-luku	12,07	14,46	12,52	24,69	19,73	13,07	13,40
PÄÄTÖSKURSSI	4,63	3,76	3,95	3,95	2,17	1,96	4,02
Osakkeiden osakeantioikaistu lukumäärä keskim.	7 354 982	7 307 810	7 283 700	7 283 700	7 577 000	7 541 889	7 623 000
Osakkeiden osakeantioikaistu lukumäärä tilikauden lopussa	7 423 700	7 311 700	7 283 700	7 283 700	7 577 000	7 577 000	7 623 000
Omien osakkeiden ostolla oikaistu osakemäärä	7 423 700	7 311 700	7 283 700	7 283 700	7 283 700	7 577 000	7 417 000
Optiolaimenuksella oikaistu osakemäärä	7 587 202	7 389 172	7 463 294	7 463 294	7 388 075	7 577 000	7 417 000
Osinko/Tulos %	68,86 %	69,08 %	55,82 %	107,20 %	125,75 %	78,85 %	84,31 %
Osinko/Osake €	0,27	0,18	0,18	0,18	0,14	0,12	0,25
Efektiiivinen osinkotuotto %	5,83	4,79	4,56	4,56	6,45	6,12	6,22
Oma Pääoma / Osake €	1,43	1,17	1,07	1,01	0,98	1,02	1,11

Oman pääoman tuotto =	$\frac{100 \times \text{nettotulos}}{\text{Oma pääoma} + \text{vähemmistöosuus (keskimäärin)}}$
Sijoitetun pääoman tuotto =	$\frac{100 \times (\text{voitto ennen veroja} + \text{korkokulut} + \text{muut rahoituskulut})}{\text{Taseen loppusumma} - \text{korottomat velat (keskimäärin)}}$
Omavaraisuusaste % =	$\frac{100 \times (\text{oma pääoma} + \text{vähemmistöosuus})}{\text{Taseen loppusumma} - \text{saadut ennakot}}$
Nettovelkaantumisaste =	$\frac{\text{Korolliset velat} - \text{likvidit varat}}{\text{Oma pääoma} + \text{vähemmistöosuus}}$
Laimennettu osakekohtainen = tulos	$\frac{\text{Nettotulos}}{\text{Ulkona olevien osakkeiden painotettu keskiarvo} \\ \text{laimennusvaikutuksella oikaistuna, kpl}}$
Oma pääoma osaketta kohti =	$\frac{\text{Oma pääoma}}{\text{Optiolaimennuksella oikaistu osakemäärä}}$
Osinko/tulos	$\frac{\text{Tilikaudelta jaettava osinko}}{\text{Nettotulos}}$
P/E-luku =	$\frac{\text{Osakeantikorjattu viimeinen pörssikurssi 30.12.}}{\text{Osakekohtainen tulos}}$
Efektiivinen osinkotuotto =	$\frac{100 \times \text{osakeantikorjattu osinko/osake}}{\text{Osakeantikorjattu pörssikurssi 30.12.}}$
Laimennusvaikutus =	Yhtiön osakemäärä lisättynä allokoitujen optioiden määrällä - Optioiden merkintähinnalla hankittavien omien osakkeiden määrä käyttäen hinnoittelussa tilikauden vaihdolla painotettua keskiarvoa.

Laatimisperusta

Tieto-X Oyj on suomalainen, Suomen lakien mukaan perustettu julkinen osakeyhtiö, jonka kotipaikka on Helsinki. Emoyhtiö Tieto-X Oyj:n osakkeet on noteerattu Helsingin pörssissä vuodesta 1999 lähtien.

Hallitus on hyväksynyt tilinpäätöksen julkaistavaksi 7.2.2007.

Tieto-X:n konsernitilinpäätös on laadittu kansainvälisen tilinpäätöskäytännön (International Financial Reporting Standards, IFRS) mukaisesti. Tilinpäätöksessä on käytetty tilinpäätöshetkellä voimassa olevia standardeja.

IASB julkaisi uusia standardeja sekä muutoksia ja uusia tulkintoja voimassa oleviin standardeihin, jotka ovat pakollisia konsernitilinpäätöksessä tilikausilla alkaen 1.1.2006 tai myöhemmin. Muutoksilla ei ole ollut oleellista vaikutusta Tieto-X Oyj:n toimintaan tai tilinpäätökseen. Muutokset kohdistuvat mm. vakuutusmatemaattisten voittojen ja tappioiden vaihtoehtoiseen kirjaamiseen suoraan omaan pääomaan (IAS 19, Työsuhde-etuudet), ulkomaiseen yksikköön tehtyjen nettosijoitusten valuuttamääräiseen käsittelyyn (IAS 21, Valuuttakurssien muutosten vaikutukset), konserniyhtiöiden välisen valuuttariskin suojauslaskentaan, rahoitusvaroihin ja -velkoihin kuuluvien erien käypään arvoon arvostamiseen sekä ulkopuoliselle annettujen takausten käypään arvoon arvostamiseen (IAS 39, Rahoitusinstrumentit ja IFRS 4, Vakuutus sopimukset).

Vuonna 2006 voimaan tullut uusi standardi (IFRS 6, Mineraalivarojen etsintä ja arviointi) ja siihen liittyvät muutokset IFRS 1:ssä eivät ole vaikuttaneet Tieto-X Oyj:n tilinpäätökseen.

Lisäksi vuoden 2007 alusta voimaan tulleella IFRS 7 (Rahoitusinstrumentit) ei tule olemaan vaikuttavaa merkitystä Tieto-X Oyj:n tilinpäätökseen.

Uudella IASB:n antamalla tilikunnolla (IFRIC 10) ei tule olemaan merkittävää Tieto-X Oyj:n tilinpäätökseen.

Tilinpäätöstiedot esitetään euroina ja ne perustuvat alkuperäisiin hankintamenoihin, ellei laatimisperiaatteissa muuta kerrota.

Toiminnasta

Tieto-X toimii tietotekniikka-alan palvelumarkkinoilla tarjoten asiakkailleen joustavia asiakkaan kilpailukykyä ja riskien hallintaa tukevia ohjelmistokehityksen ja ohjelmistojen ylläpidon ratkaisuja. Tieto-X:n palvelut ulottuvat asiantuntijatyöstä ja konsultoinnista kokonaisvastuullisiin ohjelmistojen projektoimintuksiin ja ohjelmistojen ylläpitopalveluihin.

Tieto-X:n liiketoiminta on organisoitu kahteen liiketoimintayksikköön, Järjestelmäpalvelut- ja Tietoliikenne- yksiköihin. Järjestelmäpalvelut-yksikkö kehittää ja ylläpitää asiakasyritystensä tietojärjestelmien osana olevia ohjelmistoja. Tietoliikenne-yksikkö tarjoaa ohjelmistokehitys-, ohjelmistointegrointi- ja testauspalveluita tietoliikennealan laite- ja verkkovalmistajille.

IFRS-raportointi

Tilikaudelta 2006 julkaistaan Tieto-X -konsernin toinen konsernitilinpäätös, joka on laadittu IFRS-standardien mukaan. Konserni siirtyi IFRS tilinpäätöskäytäntöön vuoden 2005 alusta siirtymäajankohdan ollessa 1.1.2004. Aiemmin konserni noudatti suomalaista tilinpäätöskäytäntöä (Finnish Accounting Standards, FAS).

Konsolidointiperiaatteet

Konsernitilinpäätös sisältää emoyhtiön, Tieto-X Oyj:n sekä kaikki tytäryhtiöt, joissa emoyhtiöllä on suoraan tai välillisesti yli 50 % osuus osakkeiden äänimäärästä tai joissa emoyhtiöllä on muutoin määräysvalta.

Hankitut tytäryhtiöt sisällytetään tilinpäätökseen hankintamenomenetelmää käyttäen, jonka mukaan hankitun yhtiön varat ja velat arvostetaan käypiin arvoihin hankintahetkellä ja jäljelle jäänyt osuus hankintahinnan ja nettovarallisuuden erotuksesta on liikearvoa. IFRS 1 standardin salliman helpotuksen mukaisesti IFRS-siirtymäpäivää aikaisempia yrityshankintoja ei ole oikaistu IFRS-periaatteiden mukaisiksi, vaan ne on jätetty suomalaisen tilinpäätöskäytännön mukaisiin arvoihin. Tilikauden aikana hankitut tytäryhtiöt sisältyvät konsernitilinpäätökseen hankintahetkestä lähtien.

Konsernin sisäiset liiketapahtumat, saamiset, velat sekä sisäinen voitonjako on eliminoitu konsernitilinpäätöksessä.

Segmenttiraportointi

Tieto-X:llä on kaksi liiketoimintasegmenttiä: Tietoliikenne ja Järjestelmäpalvelut. Tietoliikenne-segmentti palvelee tietoliikennesektorin asiakkaita ja Järjestelmäpalvelut-segmentti finanssisektorin, julkisen sektorin ja muita asiakkaita. Kohdistamaton segmentti sisältää konsernihallinnon kuluja sekä kohdistamattomia varoja ja velkoja. Suoraan liiketoimintaan kuuluvat hallinnon kustannukset on allokoitu liiketoimintasegmenteille liikevaihdon suhteessa. Varat ja velat on kohdistettu segmenteille kunkin erän toiminnallisen luonteen perusteella. Kohdistamattomia erä ei ole laskennallisesti sisällytetty liiketoimintasegmenteille.

Tieto-X esittää tilinpäätöksessään vain toiminnallisen segmentin, koska maantieteellinen segmenttijako ei ole merkittävä toiminnan keskittyessä pääasiassa vain Suomeen.

Ulkomaan rahan määräiset erät

Ulkomaisten tytäryhtiöiden tilinpäätökset on muunnettu euroiksi Suomen Pankin määrittämien tilinpäätöspäivän kurssien mukaan.

Ulkomaan rahan määräiset liiketapahtumat on kirjattu toteutumispäivän kurssiin. Tällaisista liiketoimista aiheutuvat voitot ja tappiot on merkitty tuloslaskelmaan kurssitappioksi tai -voitoksi.

Yritysten hankinnasta syntynyt liikearvo muodostuu hankintamenon sekä hankittujen käypiin arvoihin arvostettujen yksilöitävissä olevien nettovarojen erotuksena. Liikearvo on kohdistettu rahavirtaa tuottaville yksiköille ja se testataan vuosittain arvonalentumisen varalta.

Muut aineettomat hyödykkeet ovat ohjelmistolisenssejä, jotka arvostetaan alkuperäiseen hankintamenuon ja poistetaan tasapoistoina neljässä vuodessa sekä yrityskaupoissa hankittuja aineettomia oikeuksia.

Korkomenoja ei lueta osaksi hankintamenua.

Yhtiöllä ei ole taloudelliselta vaikutusajaltaan rajoittamattomia aineettomia hyödykkeitä.

Aineelliset käyttöomaisuushyödykkeet

Koneet ja kalusto muodostavat suurimman osan aineellisista käyttöomaisuushyödykkeistä. Ne on arvostettu taseessa alkuperäiseen hankintamenuon vähennettynä kertyneillä poistoilla ja mahdollisilla arvonalentumisilla. Aineellisista käyttöomaisuushyödykkeistä tehdään 25 % menojäännöspoistot.

Pitkäaikaisissa varoissa on myös asunto-osakkeita sekä taideteoksia, joista ei kirjata poistoja.

Käyttöomaisuushyödykkeiden myynnistä tai luovutuksesta syntyvät voitot tai tappiot kirjataan tuloslaskelmaan.

Korkomenoja ei lueta osaksi hankintamenua.

Arvonalentumiset

Liikearvojen arvontestaukset tehdään vuosittain, erikseen jokaista rahavirtaa tuottavaa yksikköä kohden. Arvonalentumistappio kirjataan, jos tasearvo ylittää kerrytettävissä olevan rahamäärän. Arvonalentumislakearvon tappiot kirjataan tuloslaskelmaan.

Myynti- ja muut saamiset, rahoitusvarat, rahavarat ja korolliset velat

Myynti- ja muut saamiset kirjataan alkuperäisen arvon mukaisesti. Epävarmojen saamisten määrä arvioidaan perustuen yksittäisten erien riskiin. Luottotappiot kirjataan kuluksi tuloslaskelmaan.

Rahoitusvarat ja -velat

Konserni on luokitellut rahoitusvarat IAS 39:n mukaan seuraaviin ryhmiin: käypään arvoon tulosvaikutteisesti kirjattavat sekä laina- ja muut saamiset. Luokittelu tapahtuu rahoitusvarojen hankinnan tarkoituksen perusteella, ja ne luokitellaan alkuperäisen hankinnan yhteydessä.

Rahoitusvarat kirjataan pois taseesta, kun konserni on menettänyt sopimusperusteisen oikeuden rahavirtoihin tai kun se on siirtänyt merkittävältä osin riskit ja tuotot konsernin ulkopuolelle.

Käypään arvoon tulosvaikutteisesti kirjattavat rahoitusvarat

Konserni luokittelee rahastosijoitukset käypään arvoon tulosvaikutteisesti kirjattaviksi ja ne sisältyvät taseeseen lyhytaikaisiin varoihin. Sijoitusten käypä arvo perustuu tilinpäätöspäivänä noteerattuun hintaan. Sijoitukset esitetään taseen rahoitusvaroissa.

Muut lainat ja saamiset

Muut lainat ja saamiset arvostetaan alkuperäisen kirjaamisen jälkeen jaksotettuna hankintamenuon efektiivisen koron menetelmällä. Muut lainat ja saamiset ovat eriä, joihin liittyvät maksut ovat kiinteitä ja määritettävissä olevia. Ne sisältyvät taseen lyhyt- ja pitkäaikaisiin varoihin. Tähän ryhmään kuuluvat myynti- ja muut saamiset. Myyntisaamiset kirjataan alkuperäisen arvon mukaisesti. Konserni arvioi saamisten määrää joka tilinpäätöksessä ja kirjaa arvonalentumisen jos on olemassa objektiivista näyttöä yksittäisten erien arvonalentumisista.

Rahavarat

Rahavarat koostuvat käteisestä rahasta sekä vaadittaessa nostettavista pankkitalletuksista.

Korolliset velat

Rahoitusvelat merkitään alun perin kirjanpitoon käypään arvoon joka vastaa saadun vastikkeen määrää. Transaktion menoja ei ole sisällytetty alkuperäiseen kirjanpitoarvoon. Myöhemmin kaikki rahoitusvelat arvostetaan efektiivisen koron menetelmällä jaksotettuun hankintamenuon. Rahoitusvelkoja sisältyy pitkä- ja lyhytaikaisiin velkoihin. Vieraan pääoman menot kirjataan korkokuluksi sillä tilikaudella, jolla ne ovat syntyneet.

Eläkejärjestelmät

Konsernilla on tällä hetkellä käytössään ainoastaan maksupohjaisia eläkejärjestelyjä. Näistä suoritettavat maksut kirjataan kuluksi sen tilikauden tuloslaskelmaan, johon ne kohdistuvat.

Optiot arvostetaan Black & Scholesin mallilla ja jaksotetaan kuluksi merkintäajan alkuun mennessä.

Varaukset

Varaus kirjataan kun konsernilla on aikaisempaan tapahtumaan perustuva oikeudellinen tai tosiasiallinen velvoite ja on todennäköistä, että velvoitteen täyttäminen edellyttää maksusuoritusta, ja velvoitteen määrä voidaan luotettavasti arvioida.

Tuloverot

Konsernin tuloslaskelman veroihin kirjataan konserniyhtiöiden tilikauden tuloksia vastaavat suoriteperusteiset verot, perustuen kunkin yhtiön paikallisen verosäännösten mukaisesti laskettavaan verotettavaan tuloon, sekä aikaisempien tilikausien verojen oikaisut, samoin kuin laskennallisten verojen muutokset.

Laskennalliset verosaamiset ja -velat kirjataan väliaikaisista eroista omaisuus- ja velkaerien verotusarvojen sekä kirjanpitoarvojen väliltä velkamenetelmän mukaisesti. Laskennallinen vero on kirjattu tilinpäätöspäivään mennessä säädetyillä verokannoilla.

Oma pääoma, osingot ja omat osakkeet

Hallituksen ehdotusta osingonjaosta ei ole kirjattu tilinpäätökseen, vaan osingot kirjataan vasta yhtiökokouksen päätöksen perusteella.

Tieto-X Oyj:n omia osakkeita ostettaessa niistä maksettu määrä kirjataan oman pääoman vähennykseksi.

Liikevaihto ja tuloutusperiaatteet

Tuloutus tapahtuu pääsääntöisesti kun tuote tai palvelu on luovutettu. Liikevaihto koostuu kokonaan palvelujen tuottamisesta.

Jos pitkäaikaishankkeen lopputulos on arvioitavissa luotettavasti, hankkeesta johtuvat tulot ja menot kirjataan tuotoiksi ja kuluiksi hankkeen kestoaikana. Konserni käyttää valmistusasteen mukaista tuloutusmenetelmää kunakin ajanjaksona kirjattavien tuottojen ja kulujen määrittämiseen; valmistusaste määritetään kuhunkin sopimukseen liittyen tarkasteluhetkeen mennessä tehtyjen työtuntien prosenttiosuutena arvioidusta kokonaistuntimäärästä sekä osuutena, jonka tarkasteluhetkeen mennessä tehdystä työstä johtuvat menot muodostavat hankkeen arvioiduista kokonaismenoista. Jos on todennäköistä, että hankkeen kokonaismenot ylittävät kokonaistulot, odotettavissa oleva tappio kirjataan välittömästi kuluksi.

Liiketoiminnan muut tuotot

Liiketoiminnan muina tuottoina kirjataan omaisuuden myyntivoitot ja muut kuin varsinaiseen suoritemyyniin liittyvät tuotot.

Rahoitusriskien hallinta

Rahoitusriskejä vastaan suojaudutaan kassavirta-analyysillä sekä tarvittaessa suojautumalla voimakkaita koronmuutoksia vastaan korkosuojausoperaatioilla. Tilikauden lopussa korkosuojauksia ei ollut voimassa.

Yhtiöllä ei ole olennaisia ulkomaan valuutan määräisiä riskejä.

Yhtiön hallituksen määrittämän sijoituspolitiikan mukaisesti yhtiön rahavarat on sijoitettu matalariskisiin lyhyenkoron rahastoihin ja pankkitalletuksiin.

Konsernin toimintatapa määrittelee asiakkaiden ja sijoitustransaktioiden vastapuolten luottokelpoisuusvaatimukset sekä sijoitusperiaatteet. Konsernilla ei ole merkittäviä saatavien luottoriskikeskittymiä. Tilikauden aikana ei ollut luottotappiota.

Konsernin maksuvalmius säilyi koko tilikauden ajan hyvänä. Konsernin likvidit varat olivat tilikauden lopussa 3,4 MEUR.

Liiketoiminnan segmentit

Segmentit 2005	Tietoliikenne	Järjestelmäpalvelut	Kohdistamaton	Eliminoinnit	Konserni
Myynti konsernin ulkopuolelle	14 964 058	12 432 141	0	0	27 396 199
Konsernin sisäinen myynti	376 052	0	0	-376 052	0
Liikevaihto	15 340 110	12 432 141	0	-376 052	27 396 199
Liikevoitto	2 258 031	1 173 728	-914 481	0	2 517 278
Liikevoitto %	14,7 %	9,4 %			9,2 %
Rahoitustuotot ja -kulut	16 072	925	83 682	0	100 680
Voitto ennen veroja	2 274 103	1 174 654	-830 799	0	2 617 958
Tuloverot	-619 187	-319 832	226 208	0	-712 811
Tilikauden voitto	1 654 915	854 822	-604 591	0	1 905 146
Varat	14 013 648	2 242 476	4 547 677	0	20 803 801
Velat	9 580 315	1 356 250	1 224 554	0	12 161 119
Investoinnit	6 728 078	11 392	255 035	0	6 994 506
Poistot	-288 885	-5 238	-117 254	0	-411 376

Segmentit 2006	Tietoliikenne	Järjestelmäpalvelut	Kohdistamaton	Eliminoinnit	Konserni
Myynti konsernin ulkopuolelle	24 579 800	14 603 813	0	0	39 183 613
Konsernin sisäinen myynti	299 100	0	0	-299 100	0
Liikevaihto	24 878 899	14 603 813	0	-299 100	39 183 613
Liikevoitto	3 583 292	1 628 931	-1 271 385	0	3 940 838
Liikevoitto %	14,4 %	11,2 %			10,1 %
Rahoitustuotot ja -kulut	-206 662	229	31 977	0	-174 456
Voitto ennen veroja	3 376 630	1 629 160	-1 239 409	0	3 766 381
Tuloverot	-802 925	-391 420	338 937	0	-855 408
Tilikauden voitto	2 573 705	1 237 740	-900 472	0	2 910 973
Varat	18 094 238	6 983 981	371 151	0	25 449 370
Velat	8 592 366	3 821 558	2 156 470	0	14 570 395
Investoinnit	130 722	3 707 391	210 343	0	4 048 457
Poistot	-210 645	-96 746	-108 999	0	-416 390

Tieto-X:llä on kaksi liiketoimintasegmenttiä: Tietoliikenne ja Järjestelmäpalvelut. Tietoliikenne-segmentti palvelee tietoliikennesektorin asiakkaita ja Järjestelmäpalvelut-segmentti finanssisektorin, julkisen sektorin ja muita asiakkaita. Kohdistamaton segmentti sisältää konsernihallinnon kuluja sekä kohdistamattomia varoja ja velkoja. Suoraan liiketoimintaan kuuluvat hallinnon kustannukset on allokoitu liiketoimintasegmenteille liikevaihdon suhteessa.

Tieto-X on tilinpäätöksessään esittänyt vain toiminnallisen segmentin, koska maantieteellinen segmenttijako ei ole merkittävä toiminnan keskittyessä pääasiassa vain Suomeen.

3. YRITYSOSTOT

Ennen siirtymistä IFRS:ään tehdyt yritysostot on kirjattu FAS:n mukaan eikä niihin IFRS1 mukaisesti olla tehty muutoksia.

Yritysostot 2005

Vega Technologies Oy

Vega Technologies Oy on Symbian-ohjelmistokehityspalveluita tarjoava yritys, jolla on toimintoja Oulussa, Helsingissä, Tampereella ja Rovaniemellä.

Hankinta-ajankohta oli 7.10.2005. Konserniin Vega Technologies on yhdistelty 1.10.2005 alkaen.

Vega Technologies Oy:n kauppa toteutettiin kaksiosaisena siten, että 56 % osakkeista sekä äänivallasta siirtyi konsernin omistukseen lokakuussa 2005 ja loppuosa 46 % tammikuussa 2006.

Yhtiö on yhdistelty tuloslaskelmaan ja taseeseen kokonaan omistettuna, koska Tieto-X on sitoutunut ostamaan koko osakekannan.

Vastikkeen muodostuminen

Maksettu rahana	4 590 000
Kirjattu kauppahintavelaksi	3 910 000
Hankinnalle kohdistettavat kulut	176 401
Kokonaisvastike	8 676 401
Hankitun varallisuuden käypä arvo	2 020 241
Liikearvo	6 656 160

Kaupassa syntynyt liikearvo 6.656.160 sisältää pääosin yhtiön henkilöstölle laskettua arvoa uudelleenhankinta- ja koulutuskustannuksina sekä yhtiöiden yhdistymisestä syntyvää synergiaetua.

Hankitun nettovarallisuuden erittely

	Myyjän kirjanpitoarvo	Tasearvon muutos käypään arvoon	Käypä arvo
Aineettomat hyödykkeet	8 508	502 139	510 647
Aineelliset käyttöomaisuushyödykkeet	66 207	0	66 207
Sijoitukset	10 668	0	10 668
Saamiset	1 642 284	0	1 642 284
Rahavarat	835 454	8 000	843 454
Varat yhteensä	2 563 121	510 139	3 073 260
Korolliset velat	-4 205	0	-4 205
Muut velat	-918 258	0	-918 258
Laskennallinen verovelka	0	-130 556	-130 556
Velat yhteensä	-922 463	-130 556	-1 053 019
Hankittu nettovarallisuus	1 640 658	379 583	2 020 241

Tasearvon muutokset

Muutokset aineettomiin oikeuksiin	Kirjanpitoarvo	Arvon muutos	Käypä arvo	Laskennallinen verovelka
Tilaukanta	0	325 600	325 600	84 656
Kilpailukieltosopimus	0	173 073	173 073	44 999
Aineettomat hyödykkeet	8 508	3 466	11 974	901
Aineettomat oikeudet yhteensä	8 508	502 139	510 647	130 556

Muutokset muuhun omaisuuteen	Kirjanpitoarvo	Arvon muutos	Käypä arvo	Laskennallinen verovelka
Rahoitusomaisuus	835 454	8 000	843 454	0
Muu omaisuus yhteensä	835 454	8 000	843 454	0

Vega Technologies Oy:n vaikutus konsernin vuoden 2005 tulokseen oli 49.322,37 €. Konsernin osuutta pienentää tilaukannalle, kilpailukieltosopimuksille sekä aineettomille oikeuksille tehtyihin arvonmuutoksiin kohdistuvat poistot, yhteensä 255.813,87 €.

Mikäli Vega Technologies olisi ollut osa konsernia vuoden 2005 alusta lähtien, olisi konsernin liikevaihto ollut 31.260.203,07 € ja voitto 2.558.506,18 €.

Yritysosotot 2006**Service for Mobile (S4M)**

Service 4 Mobile Oy on projektijohtamisen konsultointipalveluita tarjoava yritys, jolla on toimintoja Jyväskylässä ja Helsingissä.

Hankinta-ajankohta oli 19.6.2006. Konserniin S4M on yhdistelty 1.7.2006 alkaen osaksi Järjestelmäpalvelut-yksikön liiketoimintaa.

Vastikkeen muodostuminen

Maksettu rahana	1 620 597
Maksettu osakkeina	317 100
Kirjattu kauppahintavelaksi	1 627 524
Hankinnalle kohdistettavat kulut	142 170
Kokonaisvastike	3 707 391
Hankitun varallisuuden käypä arvo	1 139 254
Liikearvo	2 568 138

Kaupassa syntynyt liikearvo 2.568.138 euroa sisältää pääosin yhtiön henkilöstölle laskettua arvoa uudelleenhankinta- ja koulutuskustannuksina sekä yhtiöiden yhdistymisestä syntyvää synergiaetua.

Osakkeina maksettu kauppahinnan osa

Osakkeiden lukumäärä	70 000
Käypä arvo	4,53

Hankitun nettovarallisuuden erittely

	Myyjän kirjanpitoarvo	Tasearvon muutos käypään arvoon	Käypä arvo
Aineettomat hyödykkeet	6 000	216 604	222 604
Aineelliset käyttöomaisuushyödykkeet	11 666	0	11 666
Sijoitukset	236 768	0	236 768
Saamiset	796 934	0	796 934
Rahavarat	523 176	0	523 176
Varat yhteensä	1 574 544	216 604	1 791 148
Korolliset velat	0	0	0
Muut velat	-595 578	0	-595 578
Laskennallinen verovelka	0	-56 317	-56 317
Velat yhteensä	-595 578	-56 317	-651 895
Hankittu nettovarallisuus	978 967	160 287	1 139 254

Tasearvon muutokset

Muutokset aineettomiin oikeuksiin	Kirjanpitoarvo	Arvon muutos	Käypä arvo	Laskennallinen verovelka
Tilauskanta	0	120 206	120 206	31 254
Kilpailukieltosopimus	0	20 000	20 000	5 200
Asiakassuhteet	0	76 398	76 398	19 863
Aineettomat oikeudet yhteensä	0	216 604	216 604	56 317

Service for Mobile Oy:n vaikutus konsernin vuoden 2006 tulokseen oli 302.682,03 €. Konsernin osuutta pienentää tilauskannalle, kilpailukieltosopimuksille sekä asiakassuhteille tehtyihin arvonmuutoksiin kohdistuvat poistot, yhteensä 88.426,14 €.

Mikäli Service for Mobile olisi ollut osa konsernia vuoden alusta lähtien, olisi konsernin liikevaihto ollut 40.754.183,55 € ja voitto € 3.180.621,09

4. PITKÄAIKAISHANKKEET

	2006	2005
Tilikaudella tuotoiksi kirjatut tulot hankkeista	1 032 111	388 250
Hankkeita koskevat bruttosaamiset asiakkailta	19 884	212 257
Hankkeita koskevat bruttovelat asiakkaille	-17 835	0

	2006	2005
Tilikauden päättyessä kesken olevat hankkeet		
Kirjatut voitot	12 046	96 710
Kertyneet toteutuneet menot	-92 373	-291 540
Saadut ennakot	17 835	0
Pidätetty määrä	0	0

5. LIIKETOIMINNAN MUUT TUOTOT

	2006	2005
Käyttöomaisuuden myyntivoitto	0	10 023
Muut erät	0	1 277
Yhteensä	0	11 300

6. HENKILÖSTÖKULUT

	2006	2005
Johdon ja hallituksen palkat ja palkkiot	-250 900	-228 725
Palkat ja palkkiot	-19 977 158	-14 708 474
Yhteensä	-20 228 058	-14 937 199
Eläkekulut	-3 367 496	-2 510 363
Etuspohjaiset eläkekulut	0	36 700
Muut henkilöstökulut	-1 244 221	-887 486
Henkilöstökulut tuloslaskelmassa	-24 839 775	-18 298 348
Johdon ja hallituksen luontoisetujen raha-arvo	-12 960	-12 960
Muiden luontoisetujen raha-arvo	-292 061	-191 292
Luontoisedut yhteensä	-305 021	-204 252

7. POISTOT

	2006	2005
Arvonalentumiset	0	0
Poistot aineettomista hyödykkeistä	-350 037	-380 419
Poistot aineellisista käyttöomaisuushyödykkeistä	-66 353	-30 958
Poistot ja arvonalentumiset yhteensä	-416 390	-411 376

8. RAHOITUSTUOTOT JA -KULUT

	2006	2005
Korkotuotot	33 810	33 775
Muut rahoitustuotot	26 878	71 264
Rahoitustuotot yhteensä	60 688	105 039
Korkokulut	-211 434	-449
Muut rahoituskulut	-23 710	-3 910
Rahoituskulut yhteensä	-235 144	-4 359
Rahoitustuotot ja -kulut yhteensä	-174 456	100 680

9. TULOVEROT

20

Tuloverot tuloslaskelmassa	2006	2005
Tilikauden verot	-965 635	-454 694
Laskennalliset verot	110 227	-258 118
Tuloverot yhteensä	-855 408	-712 811

Laskennalliset verot taseessa	2006	2005
Laskennalliset verosaamiset	48 982	0
Laskennalliset verovelat	-59 116	-64 045
Laskennalliset verot yhteensä	-10 135	-64 045

Taseeseen kirjattujen laskennallisten verojen muutos	2006	2005
Laskennalliset verot 1.1.	-64 045	324 629
Laskennallisten verosaamisten muutos	48 982	-324 629
Laskennallisten verovelkojen muutos	4 928	-64 045
Laskennalliset verot 31.12.	-10 135	-64 045

Laskennallisten verosaamisten ja -velkojen muutos tilikauden aikana

	1.1.	Tuloslaskelmaan kirjatut erät	Taseeseen kirjatut erät	31.12.
Laskennalliset verosaamiset ja -velat 2005				
Eläkevelvoitteet	10 643	-10 643	0	0
Vahvistetut tappiot	313 986	-313 986	0	0
Yrityskaupoista muodostuneet	0	66 512	-130 556	-64 045
Laskennalliset verosaamiset ja -velat yhteensä	324 629	-258 118	-130 556	-64 045

Laskennalliset verosaamiset ja -velat 2006				
Eläkevelvoitteet	0	45 224	0	45 224
Vahvistetut tappiot	0	0	0	0
Muut erät	0	3 758	0	3 758
Yrityskaupoista muodostuneet	-64 045	61 245	-56 317	-59 116
Laskennalliset verosaamiset ja -velat yhteensä	-64 045	110 227	-56 317	-10 135

Laskennalliset verot lasketaan väliaikaisista eroista täysimääräisesti käyttäen 26 % verokantaa.

Konsernin verokannan täsmäytys Suomen verokantaan	2006	2005
Voitto ennen veroja	3 766 381	2 617 958
Verokulu Suomen verokannalla	-979 259	-680 669
Tytäryhtiöiden kirjaamattomat laskennalliset verosaamiset	14 324	-12 973
Purkutappion poistot	94 380	29 470
Vähennyskelvottomat erät	-53 822	-110 735
Vahvistetut tappiot	0	0
Edellisten tilikausien verot	45 224	0
Ulkomaisten tytäryhtiöiden poikkeava verokanta	25 743	0
Verovapaat erät	0	113 888
Ulkomaisen tyttären tappio	0	-22 811
Muut erot	-1 999	-28 981
Konsernin verokulu	-855 409	-712 811

Liikearvo	Liikearvo
Kumulatiivinen hankintameno 1.1.2006	9 652 135
Lisäykset	2 568 138
Kumulatiivinen hankintameno 31.12.2006	12 220 273

Arvonlennukset liikearvosta	Arvonlennukset
Kumulatiiviset arvonalentumiset 1.1.2006	-1 030 746
Lisäykset	0
Kumulatiiviset arvonalentumiset 31.12.2006	-1 030 746

Kirjanpitoarvo 31.12.2006	11 189 527
----------------------------------	-------------------

Avaavaan IFRS-taseeseen 1.1.2004 tehtiin 1.030.746 €n arvonalennuskirjaus liittyen Botnia Comp Engineering Oy:n liikearvoon. Arvonlennuskirjaus tehtiin silloisten rahavirtaa tuottavien yksiköiden arvonalennustestausten perusteella. Alaskirjaus tehtiin koska kyseisen kassavirtaa tuottavan yksikön käyttöarvo alitti yksikön kirjanpitoarvon.

Nykyisellä segmenttijaottelulla arvon alennus kohdistuu Järjestelmäpalvelut-segmenttiin.

	Aineettomat hyödykkeet	Ennakkomaksut	Liikearvot	Yhteensä
Kirjanpitoarvo 1.1.2005	312 202	0	1 965 230	2 277 431
Lisäykset	30 343	0	6 656 160	6 686 502
Lisäykset yrityskaupoista	8 508	0	0	8 508
Yrityskaupoissa muodostuneet	502 139	0	0	502 139
Vähennykset	0	0	0	0
Tilikauden aikaiset poistot	-380 419	0	0	-380 419
Kirjanpitoarvo 31.12.2005	472 773	0	8 621 389	9 094 162

	Aineettomat hyödykkeet	Ennakkomaksut	Liikearvot	Yhteensä
Kirjanpitoarvo 1.1.2006	472 773	0	8 621 389	9 094 162
Lisäykset	104 934	0	2 568 138	2 673 072
Lisäykset yrityskaupoista	6 000	0	0	6 000
Yrityskaupoissa muodostuneet	216 604	0	0	216 604
Vähennykset	0	0	0	0
Tilikauden aikaiset poistot	-350 037	0	0	-350 037
Kirjanpitoarvo 31.12.2006	450 274	0	11 189 527	11 639 801

Yhtiöllä ei ole sisäisesti aikaansaatuja aineettomia hyödykkeitä.

Liikearvon arvonalentumistestaus

Seuraaville rahavirtaa tuottaville yksiköille on kohdistettu liikearvoa:

	2006	2005
Tietoliikenne	8 482 524	8 482 524
Järjestelmäpalvelut	2 707 003	138 865
Yhteensä	11 189 527	8 621 389

Yhtiö on tehnyt rahavirtaa tuottavien yksiköiden liikearvojen arvonalennustestit käyttäen käyttöarvomenetelmää.

Diskonntauskorkona laskelmissa on käytetty pääoman keskimääräistä kustannusta (WACC) ennen veroja.

Arvonlennustestien mukaan yhtiöllä ei ole tarvetta liikearvojen alaskirjaukseen.

Liikearvojen testauksessa käytetyt keskeisimmät oletukset	2006	2005
Ennustejakson pituus	5 vuotta	5 vuotta
Markkinakasvu testattavan jakson aikana	3 -4 %	3 -4 %
Jäännösarvon kasvu loppujaksolla	0-1 %	0-1 %
Diskonttokorko (WACC)	9,64 %	10,53 %

Keskeisimmät oletukset ovat yhdenmukaisia ulkoisen informaation kanssa.

Arvonlennustestien suurin herkkyys muodostuu yhtiön ja markkinoiden kasvuodotuksista. Yhtiön kasvuodotukset testattavalla jaksolla on keskimäärin 6,6 %. Jotta arvonalentumisia jouduttaisiin tekemään, pitäisi liikevaihdon kehityksen kääntyä merkittävästi, lähes 30 % laskuun ennustejaksolla.

11. AINEELLISET HYÖDYKKEET

	Koneet ja kalusto	Asunto-osakkeet	Muut aineelliset hyödykkeet	Yhteensä
Kirjanpitoarvo 1.1.2005	97 318	90 666	24 209	212 193
Lisäykset	40 940	0	0	40 940
Lisäykset yrityskaupoista	66 207	0	10 668	76 876
Vähennykset	-24 327	0	0	-24 327
Tilikauden aikaiset poistot	-30 958	0	0	-30 958
Kirjanpitoarvo 31.12.2005	149 181	90 666	34 877	274 724

	Koneet ja kalusto	Asunto-osakkeet	Muut aineelliset hyödykkeet	Yhteensä
Kirjanpitoarvo 1.1.2006	149 181	90 666	34 877	274 724
Lisäykset	267 255	0	6 500	273 755
Lisäykset yrityskaupoista	11 666	236 768	0	248 435
Vähennykset	-64 503	-236 768	-10 500	-311 771
Tilikauden aikaiset poistot	-66 353	0	0	-66 353
Kirjanpitoarvo 31.12.2006	297 246	90 666	30 877	418 789

Yhtiöllä ei ole rahoitusleasingisopimuksella hankittua omaisuutta.

12. PITKÄ- JA LYHYTAIKAISET SAAMISET

	2006	2005
Pitkäaikaiset saamiset		
Lainasaamiset	12 200	28 467
Pitkäaikaiset saamiset yhteensä	12 200	28 467

	2006	2005
Lyhytaikaiset saamiset		
Myyntisaamiset	9 428 344	6 094 691
Lainasaamiset	20 296	27 960
Muut saamiset	195 023	128 110
Siirtosaamiset	301 464	194 837
Rahoitusvarat	695 128	1 992 949
Lyhytaikaiset saamiset yhteensä	10 640 255	8 438 547

Tilikauden ajan on kirjattu luottotappioita 7.140 EUR

Rahoitusvarat sisältävät korkorahastosijoituksia lyhyenkoron rahastoihin.
Rahoitusvaroista muodostuneet kurssivoitot on kirjattu tuloslaskelmaan.

13. RAHAVARAT

	2006	2005
Rahavarat	2 689 343	2 967 901

14. OSAKEPÄÄOMA JA YLIKURSSIRAHASTO

	Osakkeiden lukumäärä, kpl	Osakepääoma	Ylikurssirahasto	Yhteensä
1.1.2005	7 283 700	291 348	3 703 765	3 995 113
Omien osakkeiden mitätöinti	0	0	0	0
Uusmerkintä	28 000	1 120	42 560	43 680
31.12.2005	7 311 700	292 468	3 746 325	4 038 793

	Osakkeiden lukumäärä, kpl	Osakepääoma	Ylikurssirahasto	Yhteensä
1.1.2006	7 311 700	292 468	3 746 325	4 038 793
Omien osakkeiden mitätöinti	0	0	0	0
Uusmerkintä	112 000	4 480	429 940	434 420
31.12.2006	7 423 700	296 948	4 176 265	4 473 213

Osakepääoma on täysin maksettu. Yhden osakkeen kirjanpidollinen vasta-arvo on 0,04 €. Tieto-X Oyj:llä ei ole hallussa omia osakkeita.

15. PITKÄAIKAISET VELAT

	Lainat rahoituslaitoksilta	Eläkevaraus	Laskennalliset verovelat	Eläkeveloitteet	Yhteensä
Pitkäaikaiset velat 1.1.2005	0	148 714	0	36 700	185 414
Varauksen lisäykset	0	69 125	0	0	69 125
Lainan nostot	3 000 000	0	0	0	3 000 000
Siirto lyhytaikaisiin velkoihin	-321 429	0	0	0	-321 429
Laskennalliset verovelat	0	0	64 045	0	64 045
Varauksen käyttö	0	0	0	-36 700	-36 700
Pitkäaikaiset velat 31.12.2005	2 678 571	217 839	64 045	0	2 960 455

	Lainat rahoituslaitoksilta	Eläkevaraus	Laskennalliset verovelat	Eläkeveloitteet	Yhteensä
Pitkäaikaiset velat 1.1.2006	2 678 571	217 839	64 045	0	2 960 455
Varauksen lisäykset	0	0	-4 928	0	-4 928
Lainan nostot	3 000 000	0	0	0	3 000 000
Siirto lyhytaikaisiin velkoihin	-1 178 573	0	0	0	-1 178 573
Laskennalliset verovelat	0	0	0	0	0
Varauksen käyttö	0	-43 900	0	0	-43 900
Pitkäaikaiset velat 31.12.2006	4 499 998	173 939	59 116	0	4 733 054

Muutokset eläkevarauksessa perustuvat vakuutusyhtiön laskelmiin työkyvyttömyys- ja työttömyyseläkkeiden omavastuuosuuksissa.

16. KOROLLISET VELAT

	2006	2005
Pitkäaikaiset		
Lainat rahoituslaitoksilta	-4 499 998	-2 678 571
Lyhytaikaiset		
Lainat rahoituslaitoksilta	-857 144	-323 531

Pitkäaikaisten lainojen lyhennysohjelma 31.12.2006

Lainat rahoituslaitoksilta 31.12.2006	5 357 142
Lyhennykset 2007	-857 143
Lyhennykset 2008	-857 143
Lyhennykset 2009	-857 143
Lyhennykset 2010	-857 143
Lyhennykset 2011	-857 143
Lyhennykset 2012	-857 143
Lyhennykset 2013	-214 285
	0

Lainojen keskiporko tilikauden aikana oli 2,84 %.

17. OSTOVELAT JA MUUT VELAT

	2006	2005
Lyhytaikaiset velat		
Ostovelat	-1 419 703	-496 819
Verovelat	-138 969	-166 135
Muut velat	-2 032 929	-1 662 352
Siirtovelat	-6 245 740	-6 875 359
Lyhytaikaiset velat yhteensä	-9 837 341	-9 200 664

	2006	2005
Muut velat		
Ennakonpidätysvelka	-532 906	-448 443
Sosiaaliturvamaksuvelka	-61 997	-45 273
ALV-velka	-1 429 651	-1 164 239
Muut velat	-8 376	-4 395
Muut velat yhteensä	-2 032 929	-1 662 352

	2006	2005
Siirtovelat		
Lomapalkkavarauus	-2 660 852	-2 261 184
Bonuspalkkavelka	-556 650	-240 538
Kauppahintavelka	-1 653 743	-3 972 560
Muut siirtovelat	-1 374 495	-401 076
Siirtovelat yhteensä	-6 245 740	-6 875 359

18. OSAKEKOHTAINEN TULOS

	2006	2005
Nettotulos, €	2 910 973	1 905 146
Ulkona olevien osakkeiden painotettu keskiarvo, kpl	7 354 982	7 307 810
Osakekohtainen tulos, €	0,40	0,26
Optiolaimennuksella oikaistu osakkeiden lukumäärä, kpl	7 587 202	7 389 172
Laimennettu osakekohtainen tulos, €	0,38	0,26
Laimennusvaikutus, kpl	163 502	81 363

Optioiden laimennusvaikutus koostuu ulkona olevilla optioilla lisätystä osakemäärästä vähennettynä optioiden merkintähinnoista saatavilla maksuilla ostettavista omista osakkeista tilikauden keskiporksilla laskettuna.

Tilinpäätöksen jälkeen ei ole syntynyt tapahtumia, jotka vaikuttaisivat laimennusvaikutukseen.

19. OSAKEKOHTAINEN OSINKO

22.3.2007 pidettävässä yhtiökokouksessa hallitus tulee esittämään maksettavaksi vuodelta 2006 osinkoa 0,27 € osaketta kohti, jolloin jaettava osinko olisi kokonaisuudessaan 2.004.399,00 €. Maksettavaa osinkoa ei ole otettu huomioon tässä tilinpäätöksessä, vaan se tullaan esittämään omaan pääomaan sisältyvien kertyneiden voittovarojen käyttöönä 31.12.2007 päättyvällä tilikaudella. Vuodelta 2005 osinkoa jaettiin 1.316.106,00 € ja vuodelta 2004 1.314.306,00 €.

20. LEASING- JA VUOKRAVASTUUT

Käyttöleasingvastuut	2006	2005
Käyttöleasingvastuut 12 kk	571 240	307 189
Käyttöleasingvastuut yli 12 kk/ alle 60 kk	825 166	404 758
Yhteensä	1 396 405	711 947

Käyttöleasingkulut	2006	2005
Koneet ja laitteet	329 672	119 968
Ajoneuvot	183 687	123 402
Muut	0	0
Yhteensä	513 359	243 370

Yhtiön leasing sopimukset tuottavat yhtiölle tilapäisen käyttöoikeuden sopimusten sisältämiin koneisiin ja laitteisiin.

Leasingvastuut koostuvat kokonaan käyttöleasingvastuista, eikä yhtiöllä ole voimassa olevia rahoitusleasing-sopimuksia.

Vuokravastuut	2006	2005
Vuokravastuut kiinteistöistä	1 848 329	1 205 319
Muut vuokravastuut	0	0
Yhteensä	1 848 329	1 205 319

21. KONSERNIYHTIÖT

Nimi	Konsernin omistus	Maa
Tieto-X Oyj	Emo	Suomi
Testhouse Finland Oy	100 %	Suomi
Testhouse Estonia Oü	100 %	Viro
Botnia Comp Haaparanta Ab	100 %	Ruotsi
Vega Technologies Oy	100 %	Suomi
Servise 4 Mobile Oy	100 %	Suomi

22. HENKILÖSTÖ

Palveluksessa keskimäärin	2006	2005
Asiantuntijoita	449	308
Hallinto- ja myyntihenkilöstöä	53	45
Kesäharjoittelijoita	1	2
Yhteensä	503	355

Palveluksessa tilikauden lopussa	2006	2005
Asiantuntijoita	523	386
Hallinto- ja myyntihenkilöstöä	56	52
Kesäharjoittelijoita	0	0
Yhteensä	579	438

23. LIIKEVAIHTO MARKKINA-ALUEITTAIN

	2006	2005
Kotimaa	38 668 852	26 986 969
Ulkomaat	514 761	409 229
Yhteensä	39 183 613	27 396 199

24. LÄHIPIIRITAPAHTUMAT

Tieto-X:n lähipiiriin kuuluvat hallituksen jäsenet ja toimitusjohtaja.

	2006	2005
Lähipiiriin saamat kompensatiot		
Lyhytaikaiset työsuhde-etuudet	-263 860	-241 685
Työsuhteen päättymisen jälkeiset etuudet	0	0
Muut pitkäaikaiset etuudet	0	0
Irtisanomisen yhteydessä suoritettavat etuudet	0	0
Osakkeisiin perustuvat suoritukset	0	0
	-263 860	-241 685

	2006		2005	
Johdon omistus ja optio-oikeudet				
Toimitusjohtajan ja hallituksen omistus/osuus äänistä	88 293	1,2 %	394 778	5,4 %
Hallituksen jäsenten ja toimitusjohtajan optio-oikeudet	70 000	0,9 %	70 000	0,9 %
	158 293		464 778	

Toimitusjohtajan eläkejärjestelyt ovat normaalin Suomen TEL -lainsäädännön mukaiset jonka lisäksi toimitusjohtajalla on vapaaehtoinen lisäeläkejärjestely.

25. OPTIO-OHJELMAT

Optio-Ohjelma II

Tieto-X Oyj:n hallitus päätti 26.2.2002 500 000 (Eur 20 000) kappaleen osakeoption antamisesta yhtiön toimitusjohtajalle, hallituksen jäsenille, muulle johdolle sekä hallituksen määrittelemille avainhenkilöille. Optiot jaetaan A, B, C ja D sarjaan.

Optioiden A merkintäaika alkoi sarjan A1 osalta 1.10.2003 ja sarjan A2 osalta 1.10.2004. Optioiden A merkintähinta määräytyi 1.8.2002-31.8.2002 ja on Eur 1,88 vuonna 2003 maksetuilla osingoilla korjattuna. A-sarjan optioihin on allokoitu 10 000 + 10 000 optiota.

Optioiden B merkintäaika alkoi sarjan B1 osalta 1.10.2004 ja sarjan B2 osalta 1.10.2005. Optioiden B merkintähinta määräytyi 1.8.2003-31.8.2003 ja on Eur 1,56 vuonna 2004 maksetuilla osingoilla korjattuna. B-sarjan optioihin on allokoitu 82 500 + 22 500 optiota. Optioilla oli merkitty tilikauden loppuun mennessä 40 000 yhtiön osaketta.

Optioiden C merkintäaika alkoi sarjan C1 osalta 1.10.2005 ja sarjan C2 osalta 1.10.2006. Optioiden C merkintähinta määräytyi 1.8.2004-31.8.2004 ja on Eur 3,32 vuonna 2005 maksetuilla osingoilla korjattuna. C-sarjan optioihin on allokoitu 100 000 + 35 000 optiota. Optioilla oli merkitty tilikauden loppuun mennessä 20 000 yhtiön osaketta.

Optioiden D merkintäaika alkoi sarjan D1 osalta 1.10.2006 ja sarjan D2 osalta merkintäaika alkaa 1.10.2007. Optioiden D merkintähinta määräytyi 1.8.2005-31.8.2005 ja on Eur 3,22 vuonna 2006 maksetulla osingolla korjattuna. D-sarjan optioihin on allokoitu 127 500 + 112 500 optiota. Optioilla oli merkitty tilikauden loppuun mennessä 10 000 yhtiön osaketta.

Tarkemmat ehdot on määritelty optio-ohjelman ehdoissa.

Optio-Ohjelma III

Tieto-X Oyj:n yhtiökokous päätti 14.3.2006 400 000 (Eur 16 000) kappaleen osakeoption antamisesta yhtiön toimitusjohtajalle, muulle johdolle sekä hallituksen määrittelemille avainhenkilöille. Optiot jaetaan A- ja B-sarjaan.

Optioiden A merkintäaika alkaa sarjan A1 osalta 1.10.2007 ja sarjan A2 osalta 1.10.2008. Optioiden A merkintähinta määräytyi 1.1.2006-31.3.2006 kaupankäynnillä painotettuna keskimurssina ja on Eur 4,30. A-sarjan optioihin on allokoitu yhteensä 265.000 optiota (132.500 optiota sarjaan A1 ja 132.500 optiota sarjaan A2).

Optioiden B merkintäaika alkaa sarjan B1 osalta 1.10.2008 ja sarjan B2 osalta 1.10.2009. Optioiden B merkintähinta määräytyi 1.1.2007-31.3.2007 kaupankäynnillä painotettuna keskimurssina. A-sarjan optioihin on allokoitu yhteensä 135.000 optiota (67.500 optiota sarjaan A1 ja 67.500 optiota sarjaan A2).

Tarkemmat ehdot on määritelty optio-ohjelman ehdoissa.

25. OPTIO-OHJELMAT (jatkoa)

	2006	Keskimm.merkintä hinta	2005	Keskimm.merkintä hinta
Tilikauden alussa avainhenkilöille allokoituja optioita	472 000	3,01	360 000	2,56
Kaudella myönnetty	280 000	4,30	160 000	3,40
Kaudella menetetyt	40 000	3,65	20 000	3,36
Toteutuneet	42 000	2,79	28 000	1,56
Ulkona olevat tilikauden lopussa	670 000	3,45	472 000	3,01
Toteutettavissa olevat tilikauden lopussa	292 500	2,80	197 000	2,49

Ulkona olevista optioista 405 000 option merkintäaika päättyy 31.12.2008 ja 265 000 option merkintäaika päättyy 31.12.2011.

2006 toteutuneet optiot

Merkintahinta €	117 320,00
Osakepääomaan	1 680,00
Ylikurssirahastoon	115 640,00
Painotettu keskiarvo toteutuspäivien markkinahinnoista	4,55

Allokoitujen optioiden painotettu keskihinta on 3,45 ja vaihteluväli 1,56 eurosta 4,30 euroon.

Optiot arvostetaan yhtiön laskelmissa Black & Scholes mallin mukaisesti. Tilikauden aikana optioista kirjattiin kuluja konsernin tuloslaskelmaan 207.006 € (2005, 61.547 €).

Optiot toteutuvat rahasuorituksina yhtiön omaan pääomaan.

HALLITUKSEN VALTUUTUKSET

Hallituksella oli tilikauden päättyessä voimassa seuraavat valtuutukset:

Yhtiökokouksen 14.3.2006 antama valtuutus päättää yhdellä tai useammalla kerralla osakepääoman korottamisesta uusmerkinnällä ja/tai vaihtovelkakirjalainan ottamisesta siten, että osakepääomaa voidaan korottaa yhteensä enintään 58 493,60 euroa. Tästä oli tilikauden päättyessä käyttämättä 55.693,60 euroa. Valtuus on voimassa yhden vuoden yhtiökokouksesta.

Yhtiökokouksen 14.3.2006 antama valtuutus päättää enintään 731 170 yhtiön oman osakkeen hankkimisesta ja luovuttamisesta. Valtuutusta ei ollut käytetty tilikauden lopussa omien osakkeiden hankkimiseen. Valtuus on voimassa yhden vuoden ko. yhtiökokouksesta lukien.

26. TÄRKEIMMÄT MATEMAATTISET OLETUKSET

Optioiden arvostamisessa käytetyt yleiset oletukset

Osinkotuotto	4,60 %
Volatiliteetti, II-sarja	45 %
Volatiliteetti, III-sarja	26 %
Korkotaso	3,50 %

Optioiden arvostamiseen käytetään Black & Scholesin arvostusmallia.

27. VASTUUSITOUMUKSET

Konsernilla oli 31.12.2006 6 kpl 1.000.000 € arvoista yrityskiinnitystä omien rahalaitoslainojen vakuutena. (2005, 3 kpl, á 1.000.000,00 €)

Tieto-X Oyj on saanut vuoden 2004 verotusta koskevan oikaisuvaatimuksen valtion veroasiamieheltä. Vastineessaan verottajalle Tieto-X Oyj on vaatinut oikaisuvaatimuksen hylkäämistä, jota puoltaa ulkopuolisten veroasiantuntijoiden lausunnot. Tästä johtuen tilinpäätökseen ei ole kirjattu varausta. Oikaisuvaatimuksen määrä kokonaisuudessaan on 413.244 €

Yrityksellä ei ole tiedossa olevia riita-asioita.

28. TILIKAUDEN JÄLKEISET TAPAHTUMAT

Tieto-X Oyj:n ylimääräinen yhtiökokous 25.1.2007 hyväksyi hallituksen ehdotuksen yhtiön toiminimen ja yhtiöjärjestyksen muuttamisesta. Päätös yhtiön toiminimen muuttamisesta Ixonos Oyj:ksi tehtiin ehdollisesti ja edellyttäen, että kaupparekisteri rekisteröi nimenmuutoksen.

€	1.1.-31.12.2006	%	1.1.-31.12.2005	%
Liikevaihto	35 227 192,90	100,0 %	25 657 432,80	100,0 %
Liiketoiminnan muut tuotot	0,00	0,0 %	10 276,68	0,0 %
Materiaalit ja palvelut				
Aineet, tarvikkeet ja tavarat	-2 274,54	0,0 %	-2 456,27	0,0 %
Ulko puoliset palvelut	-6 776 657,97	-19,2 %	-2 806 294,92	-10,9 %
Materiaalit ja palvelut yhteensä	-6 778 932,51	-19,2 %	-2 808 751,19	-10,9 %
Henkilöstökulut				
Palkat ja palkkiot	-15 976 844,80	-45,4 %	-13 877 851,61	-54,1 %
Henkilösivukulut				
Eläkekulut	-2 754 533,97	-7,8 %	-2 342 946,87	-9,1 %
Muut henkilösivukulut	-967 390,90	-2,7 %	-827 923,65	-3,2 %
Henkilösivukulut yhteensä	-3 721 924,87	-10,6 %	-3 170 870,52	-12,4 %
Henkilöstökulut yhteensä	-19 698 769,67	-55,9 %	-17 048 722,13	-66,4 %
Poistot ja arvonalentumiset				
Poistot aineellisista ja aineettomista hyödykkeistä	-522 837,60	-1,5 %	-950 926,04	-3,7 %
Arvonalentumiset	0,00	0,0 %	0,00	0,0 %
Poistot ja arvonalentumiset yhteensä	-522 837,60	-1,5 %	-950 926,04	-3,7 %
Liiketoiminnan muut kulut	-4 424 039,01	-12,6 %	-3 135 261,02	-12,2 %
Kulut yhteensä	-31 424 578,79	-89,2 %	-23 943 660,38	-93,3 %
Liikevoitto	3 802 614,11	10,8 %	1 724 049,10	6,7 %
Rahoitustuotot ja -kulut				
Korko- ja rahoitustuotot				
Korkotuotot	25 679,42	0,1 %	16 158,03	0,1 %
Muut rahoitustuotot	23 178,87	0,1 %	71 179,69	0,3 %
Korko- ja rahoitustuotot yhteensä	48 858,29	0,1 %	87 337,72	0,3 %
Korkokulut ja muut rahoituskulut				
Korkokulut	-200 070,92	-0,6 %	-252,32	0,0 %
Muut rahoituskulut	-20 160,90	-0,1 %	-3 188,04	0,0 %
Korko- ja rahoituskulut yhteensä	-220 231,82	-0,6 %	-3 440,36	0,0 %
Rahoitustuotot ja -kulut yhteensä	-171 373,53	-0,5 %	83 897,36	0,3 %
Voitto ennen satunnaisia eriä	3 631 240,58	10,3 %	1 807 946,46	7,0 %
Satunnaiset erät				
Satunnaiset tuotot	0,00	0,0 %	0,00	0,0 %
Satunnaiset kulut	-463 778,03	-1,3 %	0,00	0,0 %
Satunnaiset erät yhteensä	-463 778,03	-1,3 %	0,00	0,0 %
Voitto ennen tilinpäätössiirtoja ja veroja	3 167 462,55	9,0 %	1 807 946,46	7,0 %
Tuloverot	-824 864,48	-2,3 %	-344 000,51	-1,3 %
Tilikauden voitto	2 342 598,07	6,6 %	1 463 945,95	5,7 %

	31.12.2006	31.12.2005
VASTAAVAA		
PYSYVÄT VASTAAVAT		
Aineettomat hyödykkeet		
Aineettomat oikeudet	212 450,83	217 968,06
Muut pitkävaikutteiset menot	725 057,36	1 087 585,88
Aineettomat hyödykkeet yhteensä	937 508,19	1 305 553,94
Aineelliset hyödykkeet		
Koneet ja kalusto	327 472,65	181 054,75
Muut aineelliset hyödykkeet	11 477,26	4 977,26
Aineelliset hyödykkeet yhteensä	338 949,91	186 032,01
Sijoitukset		
Osuudet saman konsernin yrityksistä	12 414 902,80	8 707 511,51
Muut osakkeet	19 231,37	19 231,37
Sijoitukset yhteensä	12 434 134,17	8 726 742,88
PYSYVÄT VASTAAVAT YHTEENSÄ	13 710 592,27	10 218 328,83
VAIHTUVAT VASTAAVAT		
Pitkäaikaiset saamiset		
Lainasaamiset	12 199,88	28 466,60
Pitkäaikaiset saamiset yhteensä	12 199,88	28 466,60
Lyhytaikaiset saamiset		
Myyntisaamiset	8 442 742,23	4 793 983,41
Myyntisaamiset konserniyhtiöiltä	16 485,54	42 874,64
Saamiset konserniyhtiöiltä	252 000,29	122 000,29
Lainasaamiset	21 136,69	27 743,43
Siirtosaamiset	273 026,49	143 995,64
Muut saamiset	164 303,89	85 433,08
Lyhytaikaiset saamiset yhteensä	9 169 695,13	5 216 030,49
Rahoitusvarat		
Rahoitusarvopaperit	687 128,17	1 674 488,97
Rahavarat		
Rahat ja pankkisaamiset	1 092 897,77	1 800 184,72
VAIHTUVAT VASTAAVAT YHTEENSÄ	10 961 920,95	8 690 704,18
VASTAAVAA YHTEENSÄ	24 672 513,22	18 937 499,61

	31.12.2006	31.12.2005
VASTATTAVAA		
OMA PÄÄOMA		
Osakepääoma	296 948,00	292 468,00
Ylikurssirahasto	4 176 264,54	3 746 324,54
Ed. tilikausien voitto	2 418 534,24	2 270 694,29
Tilikauden voitto	2 342 598,07	1 463 945,95
OMA PÄÄOMA YHTEENSÄ	9 234 344,85	7 773 432,78
PAKOLLISET VARAUKSET		
Pakolliset varaukset	173 939,35	217 839,35
PAKOLLISET VARAUKSET YHTEENSÄ	173 939,35	217 839,35
VIERAS PÄÄOMA		
Pitkäaikainen vieras pääoma		
Pitkäaikaiset lainat	4 499 998,00	2 678 571,43
Pitkäaikainen vieras pääoma yhteensä	4 499 998,00	2 678 571,43
Lyhytaikainen vieras pääoma		
Lainat rahoituslaitoksilta	857 144,00	321 428,57
Ostovelat	989 647,41	402 466,07
Ostovelat konserniyhtiöiltä	723 193,59	27 642,73
Velat konserniyhtiöille	1 843 778,03	0,00
Muut lyhytaikaiset velat	1 668 299,63	1 350 899,24
Siirtovelat	4 682 168,36	6 165 219,44
Lyhytaikainen vieras pääoma yhteensä	10 764 231,02	8 267 656,05
VIERAS PÄÄOMA YHTEENSÄ	15 264 229,02	10 946 227,48
VASTATTAVAA YHTEENSÄ	24 498 573,87	18 937 499,61

€	1.1.-31.12.2006	1.1.-31.12.2005
Liiketoiminnan rahavirta		
Voitto ennen satunnaisia eriä	3 631 241	1 807 946
Poistot	522 838	950 926
Pakollisten varausten muutos	-43 900	69 125
Käyttöpääoman muutos	-1 307 005	-1 539 359
Käyttöomaisuuden myyntivoitto	0	-10 001
Välittömät verot	-895 966	-332 035
Liiketoiminnan rahavirta	1 907 207	946 603
Investointien rahavirta		
Investoinnit käyttöomaisuuteen	-307 710	-57 554
Käyttöomaisuuden myynti	0	18 350
Rahoitusvarojen muutos	987 361	1 999 174
Tytäryritysten hankinnat	-5 709 108	-4 723 841
Investointien rahavirta yhteensä	-5 029 457	-2 763 872
Rahavirrat ennen rahoitusta	-3 122 250	-1 817 269
Rahoituksen rahavirta		
Pitkäaikaisten lainojen nosto	3 000 000	3 000 000
Pitkäaikaisten lainojen takaisinmaksu	-642 858	0
Maksetut osingot	-1 316 106	-1 314 306
Myönnetyt konsernilainat	-130 000	0
Nostetut konsernilainat	1 380 000	0
Osakemerkinnöistä saadut maksut	117 320	15 600
Lyhytaikaisten lainasaamisten vähennys	6 607	-8 902
Rahoituksen rahavirta	2 414 963	1 692 392
Rahavarojen muutos	-707 287	-124 877
Rahavarat tilikauden alussa	1 800 185	1 925 062
Rahavarat tilikauden lopussa	1 092 898	1 800 185

	Osake- pääoma	Ylikurssi-rahasto	Osakeanti	Omien osakkeiden rahasto	Edellisten tilikausien voitto	Yhteensä
Oma pääoma 1.1.2005	291 348,00	3 703 764,54	28 080,00	0,00	3 585 000,29	7 608 192,83
Rahastointi						0,00
Omien osakkeiden mitätöinti						
Uusmerkintä	1 120,00	42 560,00	-28 080,00	0,00	0,00	15 600,00
Maksettu osinko					-1 314 306,00	-1 314 306,00
Kauden voitto					1 463 945,95	1 463 945,95
Oma pääoma 31.12.2005	292 468,00	3 746 324,54	0,00	0,00	3 734 640,24	7 773 432,78
Oma pääoma 1.1.2006	292 468,00	3 746 324,54	0,00	0,00	3 734 640,24	7 773 432,78
Rahastointi						0,00
Omien osakkeiden mitätöinti						0,00
Uusmerkintä	4 480,00	429 940,00				434 420,00
Maksettu osinko					-1 316 106,00	-1 316 106,00
Kauden voitto					2 342 598,07	2 342 598,07
Oma pääoma 31.12.2006	296 948,00	4 176 264,54	0,00	0,00	4 761 132,31	9 234 344,85

Emoyhtiön voitonjakokelpoiset varat 31.12.2006 ovat 4.761.132,31 €

TILINPÄÄTÖKSEN LAADINTAPERIAATTEET

Käyttöomaisuus

Käyttöomaisuus on merkitty taseeseen hankintamenoa vähennettynä suunnitelman mukaisilla poistoilla.

Poistoajat

Koneet ja kalusto	25% menojäännöspoisto
Aineettomat oikeudet	4 vuotta tasapoisto
Purkutappiot	5 vuotta tasapoisto

Rahoitusomaisuus

Rahoitusomaisuusarvopaperit on arvostettu taseessa markkina-arvoon.

Myynnin tuloutus

Pitkäaikaisten projektien myynnin tuloutuksessa on noudatettu osatuloutusperiaatetta.

Eläkkeet

Emoyhtiön henkilökunnan eläketurva on hoidettu ulkopuolisissa eläkeyhtiöissä.

Eläkemenot kirjataan kuluksi kertymisvuonna.

Edellisen tilikauden tietojen vertailukelpoisuus

Tilikaudet ovat keskenään vertailukelpoisia.

Ulkomaan rahan määräiset erät

Ulkomaan rahan määräiset liiketapahtumat on kirjattu Suomen Pankin määrittämään toteutumispäivän kurssiin.

Tällaisista liiketoimista aiheutuvat kurssivoitot ja -tappiot on merkitty tuloslaskelmaan kurssivoitoksi tai -tappioksi.

LIKEVAIHTO	2006	2005
Liikevaihto liiketoimittain		
Tietoliikenne	22 722 899	13 225 292
Järjestelmäpalvelut	12 504 294	12 432 141
Yhteensä	35 227 193	25 657 433
Liikevaihto markkina-alueittain		
Kotimaa	34 743 932	25 373 953
Ulkomaat	483 261	283 479
Yhteensä	35 227 193	25 657 433
PITKÄAIKAISHANKKEET	2006	2005
Tilikaudella tuotoiksi kirjatut tulot hankkeista	1 032 111	388 250
Hankkeita koskevat bruttosaamiset asiakkailta	19 884	212 257
Hankkeita koskevat bruttovelat asiakkaille	-17 835	0
	2006	2005
Tilikauden päättyessä kesken olevat hankkeet		
Kirjatut voitto	12 046	96 710
Kertyneet toteutuneet menot	-92 373	-291 540
Saadut ennakot	17 835	0
Pidätetty määrä	0	0
MATERIAALIT JA PALVELUT		
Ulkopuoliset palvelut	-6 776 658	-2 806 295
Ulkopuoliset palvelut sisältävät suoraan yhtiön liikevaihtoon liittyvää alihankintaa.		
HENKILÖSTÖÄ JA TOIMIELINTEN JÄSENIÄ KOSKEVAT LIITETIEDOT		
Emoyhtiön palveluksessa on tilikaudella ollut keskimäärin	387	331
Emoyhtiön palveluksessa tilikauden lopussa	452	344
Henkilöstökulut		
Johdon ja hallituksen palkat ja palkkiot	-250 900	-228 725
Palkat ja palkkiot	-15 725 945	-13 589 565
Eläkekulut	-2 754 534	-2 342 947
Muut henkilöstökulut	-967 391	-887 486
Henkilöstökulut yhteensä tuloslaskelmassa	-19 698 770	-17 048 722
Johdon ja hallituksen luontoisetujen raha-arvo	-12 960	-12 960
Muiden luontoisetujen raha-arvot	-247 861	-191 292
Luontoisedut yhteensä	-260 821	-204 252
Yhteensä	-19 959 590	-17 252 974
POISTOT JA ARVONALENTUMISET		
Poisto aineettomista oikeuksista	-111 651	-124 577
Poisto aineellisista hyödykkeistä	-362 529	-25 792
Poisto muista pitkävaikutteisista menoista	-48 658	-800 558
	-522 838	-950 926
SATUNNAISET KULUT		
Konserniavustus, Vega Technologies Oy	-301 533	0
Konserniavustus, Testhouse Finland Oy	-162 245	0
	-463 778	0
TULOVEROT		
Normaalista toiminnasta	-824 864	-344 001
Yhteensä	-824 864	-344 001
PAKOLLISTEN VARAUSTEN MUUTOS		
Henkilöstökulut	43 900	-69 125
TOIMIELINTEN JÄSENTEN LIITETIEDOT		
Palkat ja palkkiot		
Kari Happonen, toimitusjohtaja *)	192 960	167 960
Hurme Eero	7 950	9 075
Jaatinen Seppo	7 750	6 450
Järvinen Matti	6 200	0
Laaksonen Tero	31 350	26 925
Makkonen Matti	6 200	0
Pääkkö Juhani	1 900	8 925
Saxen Ralf W.	0	6 600
Siik Esko	8 100	7 875
Terho Risto	1 450	7 875
Toimielinten palkat ja palkkiot yhteensä	263 860	241 685

*) Sisältää luontoisedut

Toimitusjohtajalla on vapaaehtoinen lisäeläkejärjestely.

**EMOYHTIÖN TASEEN LIITETIETOJA
VASTAAVAA**

	2006	2005
Aineettomat hyödykkeet		
Purkutappiot		
Purkutappiot tilikauden alussa	1 087 586	1 888 144
Lisäykset tilikauden aikana	0	0
Vähennykset tilikauden aikana	0	0
Poisto tilikauden aikana	-362 529	-800 558
Kirjanpitoarvo tilikauden lopussa	<u>725 057</u>	<u>1 087 586</u>
Aineettomat oikeudet		
Aineettomat oikeudet tilikauden alussa	217 968	312 202
Lisäykset tilikauden aikana	106 134	30 343
Poisto tilikauden aikana	-111 651	-124 577
Kirjanpitoarvo tilikauden lopussa	<u>212 451</u>	<u>217 968</u>
Aineelliset hyödykkeet		
Koneet ja laitteet		
Hankintameno tilikauden alussa	319 552	300 689
Lisäykset tilikauden aikana	201 576	27 211
Vähennykset tilikauden aikana	0	-8 349
Hankintameno tilikauden lopussa	<u>521 128</u>	<u>319 552</u>
Kertyneet poistot		
Tilikauden poistot	-133 520	-107 728
Tilikauden poistot	-48 658	-26 252
Suunnitelman mukaisten poistojen vähennys	0	461
Kertyneet poistot tilikauden lopussa	<u>-182 177</u>	<u>-133 520</u>
Kirjanpitoarvo	338 950	186 032
Sijoitukset		
Tytäryhtiöosakkeet	12 414 921	8 707 512
Muut osakkeet ja osuudet	19 231	19 231
Sijoitukset yhteensä	<u>12 434 152</u>	<u>8 726 743</u>
Saamiset konserniyhtiöiltä		
Myyntisaamiset	16 486	42 875
Muut saamiset	252 000	122 000
Saamiset konserniyhtiöiltä yhteensä	<u>268 486</u>	<u>164 875</u>
Rahoitusarvopaperit		
Muut arvopaperit	2006	2005
Rahoitusarvopapereihin sisältyy pääasiassa julkisen kaupankäynnin kohteena olevia rahastosijoituksia		
Käypä arvo	687 128	1 674 489
Kirjanpitoarvo	687 128	1 674 489
Erotus	<u>0</u>	<u>0</u>
Siirtosaamiset ja muut saamiset		
Olenneiset erät	2006	2005
TEL- vakuutusmaksusaaminen	0	46 385
Menoennakot	62 284	41 851
Vuokravakuudet	145 143	84 633
Muut	229 904	56 560
Yhteensä	<u>437 330</u>	<u>229 429</u>

VASTATTAVAA

2006

2005

34

Eläkevaraus	-173 939	-217 839
--------------------	----------	----------

PITKÄAIKAINEN VIERAS PÄÄOMA

Lainat rahoituslaitoksilta	-4 499 998	-2 678 571
----------------------------	------------	------------

Josta eräänny yli 5 vuoden päästä	-1 071 428	-964 286
-----------------------------------	------------	----------

LYHYTAIKAINEN VIERAS PÄÄOMA

Ostovelat

Ostovelat	-989 647	-402 466
Ostovelat konserniyhtiöitä	-723 194	-27 643
	<u>-1 712 841</u>	<u>-430 109</u>

Muut velat

Olennaiset erät		
ALV-velka	-1 200 803	-956 385
Ennakonpidätysvelat	-421 560	-359 031
Muut	-45 936	-35 483
Muut velat yhteensä	<u>-1 668 300</u>	<u>-1 350 899</u>

Siirtovelat

Olennaiset erät		
Bonuspalkkavaraukset	-452 405	-240 538
Yrityssostojen kauppahintavaraukset	-1 653 743	-3 910 000
Lomapalkkavaraukset	-2 130 687	-1 883 891
Verovelka	0	-11 966
Muut	-445 333	-118 825
Siirtovelat yhteensä	<u>-4 682 168</u>	<u>-6 165 219</u>

Velat konserniyhtiöille

Ostovelat	-723 194	-27 643
Muut velat	-1 843 778	0
Velat konserniyhtiöille yhteensä	<u>-2 566 972</u>	<u>-27 643</u>

Annetut vakuudet

2006

2005

Vakuudeksi annetut pankkitalletukset	145 143	84 633
--------------------------------------	---------	--------

Leasingvastuut, 12 kk	478 016	219 205
-----------------------	---------	---------

Leasingvastuut, yli 12 kk	707 956	231 644
---------------------------	---------	---------

Leasingvastuut yhteensä	<u>1 185 972</u>	<u>450 849</u>
-------------------------	------------------	----------------

Vuokravastuut	1 848 329	1 205 319
---------------	-----------	-----------

Pantattu omaisuus

Yhtiöllä oli 31.12.2006 6 kpl 1.000.000 € arvoista yrityskiinnitystä.

Tytäryhtiöt

Nimi	Konsernin omistus	Kotipaikka
Testhouse Finland Oy	100 %	Helsinki
Testhouse Estonia Oü	100 %	Tallinna
Botnia Comp Haaparanta Ab	100 %	Haaparanta
Vega Technologies Oy	100 %	Oulu
Service 4 Mobile	100 %	Jyväskylä

Yhtiöt yhdistelty konsernitilinpäätökseen.

OSAKKEET JA OSAKKEENOMISTAJAT

Osakepääoma ja osakkeet

Tieto-X Oyj:n osakepääoma 31.12.2006 oli 296.948,00 euroa.

Osakkeen kirjanpidollinen vasta-arvo oli 0,04 euroa. Yhtiön kokonaisosakemäärä 31.12.2006 on 7.423.700 osaketta.

Yhtiön yhtiöjärjestys sisältää lunastusvelvollisuutta koskevan lausekkeen, jonka mukaan osakkeenomistaja, jonka osuus yhtiön kaikista osakkeista saavuttaa tai ylittää yhden kolmasosan (1/3) tai puolet (1/2), on velvollinen lunastamaan muiden osakkeenomistajien vaatimuksesta näiden osakkeet.

Yhtiöjärjestys sisältää tärkeimmät määräykset lunastusvelvollisuudesta.

NOTEERAUKSET PÖRSSISSÄ

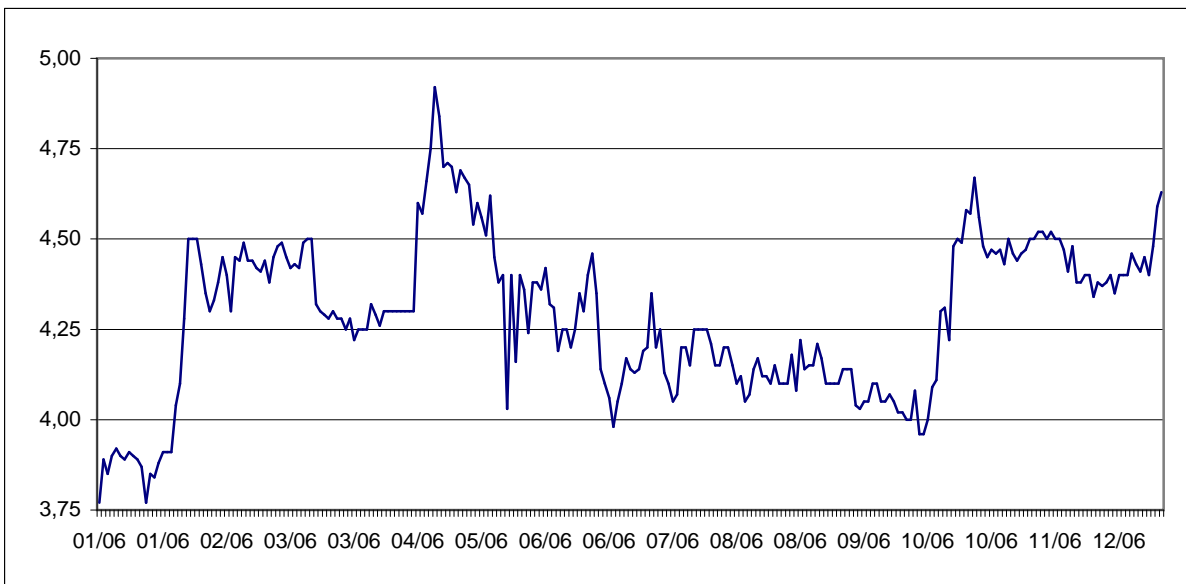
Tieto-X Oyj on noteerattu Helsingin Pörssissä Pre-listalla 28.9.1999 lähtien ja NM-listalla 1.10.1999 lähtien.

Yhtiöllä on yksi pörssilistattu osakesarja (HEX: TIX1V).

Osakkeen merkintähinta listautumisessa 1.10.1999	5,75 euroa	
Osakkeen ylin noteeraus tilikauden aikana	5,07 euroa	
Osakkeen alin noteeraus tilikauden aikana	3,75 euroa	
Osakkeen päätöskurssi 29.12.2006	4,63 euroa	
Markkina-arvo 31.12.2006	34 371 731 euroa	
Osakevaihto 1.1.2006 - 31.12.2006	3 550 928 kappaletta	15 755 843 euroa
Keskikurssi 1.1.2006 - 31.12.2006	4,44 euroa	
Osakevaihto % osakeantioikaistusta osakemäärästä	48 %	
Osakeantioikaistusta osakemäärä 31.12.2006	7 423 700 osaketta	
Optioiden laimennusvaikutuksella laimennettu osakemäärä 31.12.2006	7 587 202 osaketta	

Yhtiöllä ei ole omassa hallussa olevia osakkeita.

Osakkeen kurssimuutokset 1.1.2006 - 31.12.2006 päätöskursein



OSAKKEIDEN OMISTUS

	osaketta	% osakemäärästä	omistajaa
Yksityishenkilöt	4 794 004	64,58 %	2059
Yhteisöt	2 629 696	35,42 %	131
Yhteensä	7 423 700	100,00 %	2190

Yhteisöomistus

Rahoitus ja vakuutuslaitokset	1 251 716	47,60 %
Yritykset	1 365 830	51,94 %
Ulkomaat	12 150	0,46 %
Yhteensä	2 629 696	100,00 %

Hallintarekisteröidyt osakkeet 329 878 4,44 %

SUURIMMAT OSAKKAAT

	osaketta	% osakemäärästä
Erikoissijoitusrahasto Avenir	600 000	8,08 %
Merivirta Jyri	365 000	4,92 %
Nordea Nordic Small Cap	360 950	4,86 %
Mandatum Suomi Kasvuosake	342 950	4,62 %
Jokinen Matti	321 400	4,33 %
Terho Risto	283 240	3,82 %
Rantala Lasse	260 130	3,50 %
Nyysönen Tuomo	223 671	3,01 %
Kemilä Hannu	199 690	2,69 %
Veikko Laine Oy	192 420	2,59 %
Gunnelius Karl	172 210	2,32 %
Nordea Pankki Suomi Oyj	126 338	1,70 %
Saareila Lauri	97 480	1,31 %
Salmi Mikael	90 930	1,22 %
Suomen varamiespalvelu Oy	88 232	1,19 %
Pyrhönen Kari	83 850	1,13 %
Head Invest Oy	83 250	1,12 %
Kaisla Timo	70 000	0,94 %
Onninen Invest Oy	69 000	0,93 %
Mettälä Aila	63 420	0,85 %
Muut	3 329 539	44,85 %
Yhteensä	7 423 700	100,00 %

OMISTUKSEN JAKAUMA

	Osakkaita	Osuus osakkaista %	Osakkeita	Osuus osakkeista %
1- 1000 osaketta	1 668	76,2 %	589 355	7,94 %
1000-10000 osaketta	459	21,0 %	1 405 329	18,93 %
10000-100000 osaketta	49	2,2 %	1 671 139	22,51 %
YLI 100000 osaketta	14	0,6 %	3 757 877	50,62 %
Yhteensä	2 190	100 %	7 423 700	100,00 %

JOHDON OMISTUS JA OPTIO-OIKEUDET

	Omistus 2006	% äänistä	Omistus 2005	% äänistä
Toimitusjohtajan ja hallituksen jäsenten omistus	88 293	1,2 %	394 778	5,4 %
Toimitusjohtajan ja hallituksen jäsenten optio-oikeudet	70 000	0,9 %	70 000	0,9 %

OPTIOT

Optio-Ohjelma II

Tieto-X Oyj:n hallitus päätti 26.2.2002 500 000 (Eur 20 000) kappaleen osakeoption antamisesta yhtiön toimitusjohtajalle, hallituksen jäsenille, muulle johdolle sekä hallituksen määrittelemille avainhenkilöille . Optiot jaetaan A, B, C ja D sarjaan.

Optioiden A merkintäaika alkoi sarjan A1 osalta 1.10.2003 ja sarjan A2 osalta 1.10.2004. Optioiden A merkintähinta määräytyi 1.8.2002-31.8.2002 ja on Eur 1,88 vuonna 2003 maksetuilla osingoilla korjattuna. A-sarjan optioihin on allokoitu 10 000 + 10 000 optiota.

Optioiden B merkintäaika alkoi sarjan B1 osalta 1.10.2004 ja sarjan B2 osalta 1.10.2005. Optioiden B merkintähinta määräytyi 1.8.2003-31.8.2003 ja on Eur 1,56 vuonna 2004 maksetuilla osingoilla korjattuna. B-sarjan optioihin on allokoitu 82 500 + 22 500 optiota. Optioilla oli merkitty tilikauden loppuun mennessä 40 000 yhtiön osaketta.

Optioiden C merkintäaika alkoi sarjan C1 osalta 1.10.2005 ja sarjan C2 osalta 1.10.2006. Optioiden C merkintähinta määräytyi 1.8.2004-31.8.2004 ja on Eur 3,32 vuonna 2005 maksetuilla osingoilla korjattuna. C-sarjan optioihin on allokoitu 100 000 + 35 000 optiota. Optioilla oli merkitty tilikauden loppuun mennessä 20 000 yhtiön osaketta.

Optioiden D merkintäaika alkoi sarjan D1 osalta 1.10.2006 ja sarjan D2 osalta merkintäaika alkaa 1.10.2007. Optioiden D merkintähinta määräytyi 1.8.2005-31.8.2005 ja on Eur 3,22 vuonna 2006 maksetulla osingolla korjattuna. D-sarjan optioihin on allokoitu 127 500 + 112 500 optiota. Optioilla oli merkitty tilikauden loppuun mennessä 10 000 yhtiön osaketta.

Tarkemmat ehdot on määritelty optio-ohjelman ehdoissa.

Optio-Ohjelma III

Tieto-X Oyj:n yhtiökokous päätti 14.3.2006 400 000 (Eur 16 000) kappaleen osakeoption antamisesta yhtiön toimitusjohtajalle, muulle johdolle sekä hallituksen määrittelemille avainhenkilöille. Optiot jaetaan A- ja B-sarjaan.

Optioiden A merkintäaika alkaa sarjan A1 osalta 1.10.2007 ja sarjan A2 osalta 1.10.2008. Optioiden A merkintähinta määräytyi 1.1.2006-31.3.2006 kaupankäynnillä painotettuna keskimääräisessä ja on Eur 4,30. A-sarjan optioihin on allokoitu yhteensä 265.000 optiota (132.500 optiota sarjaan A1 ja 132.500 optiota sarjaan A2).

Optioiden B merkintäaika alkaa sarjan B1 osalta 1.10.2008 ja sarjan B2 osalta 1.10.2009. Optioiden B merkintähinta määräytyi 1.1.2007-31.3.2007 kaupankäynnillä painotettuna keskimääräisessä ja on Eur 4,30. A-sarjan optioihin on allokoitu yhteensä 135.000 optiota (67.500 optiota sarjaan A1 ja 67.500 optiota sarjaan A2).

Tarkemmat ehdot on määritelty optio-ohjelman ehdoissa.

Yhtiön avainhenkilöiden saamat kompensaatiot	2006	Keskim. hinta	2005	Keskim. hinta
Tilikauden alussa avainhenkilöille allokoituja optioita	472 000	3,01	360 000	2,56
Kaudella myönnetty	280 000	4,30	160 000	3,40
Kaudella menetetyt	40 000	3,65	20 000	3,36
Toteutuneet	42 000	2,79	28 000	1,56
Ulkona olevat tilikauden lopussa	670 000	3,45	472 000	3,01
Toteutettavissa olevat tilikauden lopussa	292 500	2,80	225 000	2,49

Ulkona olevista optioista 405 000 option merkintäaika päättyy 31.12.2008 ja 265 000 option merkintäaika päättyy 31.12.2011.

2006 toteutuneet optiot

Merkintähinta €	117 320,00
Osakepääomaan	1 680,00
Ylikurssirahastoon	115 640,00
Painotettu keskiarvo toteutuspäivien markkinahinnoista	4,55

Allokoitujen optioiden painotettu keskihinta on 3,45 ja vaihteluväli 1,56 eurosta 4,30 euroon.

TILIKAUDELLA KÄYTETYT KIRJANPITOKIRJAT


Päiväkirja	CD-levykkeenä
Pääkirja	CD-levykkeenä
Tuloslaskelma	CD-levykkeenä
Tase	CD-levykkeenä
Palkkakirjanpito	osakirjanpitona CD-levykkeenä
Myyntireskontra	CD-levykkeenä
Ostoreskontra	CD-levykkeenä
Tasekirja	tilikaudelta erikseen sidottuna
Tase-erittelyt	tilikaudelta erikseen sidottuna

TILIKAUDELLA KÄYTETYT TOSITELAJIT


AUTOM	Automaattikirjaukset
EOL	Sähköiset ostolaskut
LV	Lomapalkkavaraukset
MATKA	Matkalaskut
ML	Myyntireskontran laskut
MS	Myyntireskontran maksut
MU	Muistiotositteet
OL	Ostoreskontran laskut
OS	Ostoreskontran maksut
PL	Palkat
TITOH	Tositetiliotteet Nordea 102430-303721
TITOO	Tositetiliotteet OKO 572302-20471002
TITOS	Tositetiliotteet Sampo 800016-70523423
TITO	Tositetiliotteet OP 529002-20294084

Tilinpäätöksen ja toimintakertomuksen allekirjoitukset

Helsingissä 6.2.2007


Kari Happonen
Toimitusjohtaja


Tero Laaksonen



Eero Hürme



Seppo Jaatinen



Matti Järvinen




Esko Siik



Matti Makkonen

Tilinpäätösmerkintä

Tilinpäätös ja toimintakertomus on laadittu hyvän kirjanpitolavan mukaisesti.
Suoritettuna tarkastuksen perusteella on tänään annettu tilintarkastuskertomus.

Helsingissä 26 / 2 2007PricewaterhouseCoopers Oy
KHT Yhteisö

Heikka Lassila
KHT

TILINTARKASTUSKERTOMUS

Ixonos Oyj:n (ent. Tieto-X Oyj) osakkeenomistajille

Olemme tarkastaneet Ixonos Oyj:n (ent. Tieto-X Oyj) kirjanpidon, tilinpäätöksen, toimintakertomuksen ja hallinnon tilikaudelta 1.1. - 31.12.2006. Hallitus ja toimitusjohtaja ovat laatineet EU:ssa käyttöön hyväksytyjen kansainvälisten tilinpäätösstandardien (IFRS) mukaan laaditun konsernitilinpäätöksen sekä Suomessa voimassa olevien säännösten ja määräysten mukaisesti laaditun toimintakertomuksen ja emoyhtiön tilinpäätöksen, joka sisältää emoyhtiön taseen, tuloslaskelman, rahoituslaskelman ja liitetiedot. Suorittamamme tarkastuksen perusteella annamme lausunnon konsernitilinpäätöksestä sekä emoyhtiön tilinpäätöksestä, toimintakertomuksesta ja hallinnosta.

Tilintarkastus on suoritettu hyvän tilintarkastustavan mukaisesti. Kirjanpitoa sekä tilinpäätöksen ja toimintakertomuksen laatimisperiaatteita, sisältöä ja esittämistapaa on tarkastettu riittävässä laajuudessa sen toteamiseksi, etteivät tilinpäätös ja toimintakertomus sisällä olennaisia virheitä tai puutteita. Hallinnon tarkastuksessa on selvitetty emoyhtiön hallituksen jäsenten sekä toimitusjohtajan toiminnan lainmukaisuutta osakeyhtiölain säännösten perusteella.

Konsernitilinpäätös

EU:ssa käyttöön hyväksytyjen kansainvälisten tilinpäätösstandardien (IFRS) mukaan laadittu konsernitilinpäätös antaa näiden standardien ja kirjanpitolain tarkoittamalla tavalla oikeat ja riittävät tiedot konsernin toiminnan tuloksesta ja taloudellisesta asemasta.

Emoyhtiön tilinpäätös, toimintakertomus ja hallinto

Emoyhtiön tilinpäätös on laadittu kirjanpitolain ja tilinpäätöksen laatimista koskevien muiden säännösten ja määräysten mukaisesti ja antaa kirjanpitolaissa tarkoitetulla tavalla oikeat ja riittävät tiedot emoyhtiön toiminnan tuloksesta ja taloudellisesta asemasta.

Toimintakertomus on laadittu kirjanpitolain ja toimintakertomuksen laatimista koskevien muiden säännösten ja määräysten mukaisesti. Toimintakertomus on yhdenmukainen tilinpäätöksen kanssa ja antaa kirjanpitolaissa tarkoitetulla tavalla oikeat ja riittävät tiedot konsernin sekä emoyhtiön toiminnan tuloksesta ja taloudellisesta asemasta.

Konsernitilinpäätös ja emoyhtiön tilinpäätös voidaan vahvistaa sekä vastuuvapaus myöntää emoyhtiön hallituksen jäsenille sekä toimitusjohtajalle tarkastamaltamme tilikaudelta. Hallituksen esitys voitonjakokelpoisten varojen käsittelystä on osakeyhtiölain mukainen.

Helsingissä 26. päivänä helmikuuta 2007

PricewaterhouseCoopers Oy

KHT-yhteisö



Heikki Lassila
KHT