



TASEKIRJA
31.8.2007

Cidercone Oy Ab**TULOSLASKELMA**

	01.01.2007-31.08.2007	01.01.2006 - 31.12.2006
Liikevaihto	4 358 125,14	5 939 656,23
Liiketoiminnan muut tuotot	29 528,90	147 502,00
Materiaalit ja palvelut		
Aineet, tarvikkeet ja tavarat		
Ostot tilikauden aikana	-213 485,76	-45 600,31
Ulkopuoliset palvelut	-209 560,68	-303 011,46
Materiaalit ja palvelut yht.	-423 046,44	-348 611,77
Henkilöstökulut		
Palkat ja palkkiot	-2 193 990,31	-2 855 288,99
Henkilösivukulut		
Eläkekulut	-375 620,34	-445 619,89
Muut henkilösivukulut	-97 800,12	-170 532,11
Henkilöstökulut yhteensä	-2 667 410,77	-3 471 440,99
Poistot ja arvonalentumiset		
Suunnitelman mukaiset poistot	-227 320,34	-217 649,74
Arvonal. vaihtuvien vastaavien rah.arvopapereista		-2 340,91
Poistot ja arvonalentumiset yhteensä	-227 320,34	-219 990,65
Liiketoiminnan muut kulut	-1 802 515,60	-2 371 895,45
Liikevoitto	-732 639,11	-324 780,63
Rahoitustuotot ja -kulut:		
Tuotot muista pysyvien vastaavien sijoituksista		19,60
Muut korko- ja rahoitustuotot	13 848,12	14 553,37
Korkokulut ja muut rahoituskulut	-63 707,59	-33 658,12
Rahoitustuotot ja -kulut yhteensä	-49 859,47	-19 085,15
Tulos ennen tilinpäätössiirtoja ja veroja	-782 498,58	-343 865,78
Tuloverot		-1 498,20
Tilikauden voitto	-782 498,58	-345 363,98

Cidercone Oy Ab

TASE

VASTAAVA	31.8.2007	31.12.2006
PYSYVÄT VASTAAVAT		
Aineettomat hyödykkeet		
Kehittämismenot	856 512,88	547 291,47
Muut aineettomat	22 065,97	8 931,47
Liikearvo	194 736,21	233 683,47
Aineelliset hyödykkeet	206 571,86	17 357,15
Sijoitukset		
Saman konsernin yrityksissä	25 000,00	25 000,00
Muut osakkeet ja osuudet	406,00	406,00
Pysyvät vastaavat yhteensä	1 305 292,92	832 669,56
VAIHTUVAT VASTAAVAT		
Saamiset		
Pitkäaikaiset		
Saamiset saman konsernin yrityksiltä	982 895,64	982 895,64
Lyhytaikaiset		
Saamiset saman konsernin yrityksiltä	252 488,14	254 000,00
Myyntisaamiset	838 603,05	961 221,86
Muut saamiset	41 821,72	37 961,11
Siirtosaamiset	240 955,18	409 170,87
Lyhytaikaiset yhteensä	1 373 868,09	1 662 353,84
Saamiset yhteensä	2 356 763,73	2 645 249,48
Rahoitusarvopaperit		
Muut arvopaperit		377 160,72
Rahoitusarvopaperit yhteensä		377 160,72
Rahat ja pankkisaamiset	90 963,03	796 237,00
Vaihtuvat vastaavat yhteensä	2 447 726,76	3 818 647,20
Vastaavaa yhteensä	3 753 019,68	4 651 316,76
VASTATTAVAA		
OMA PÄÄOMA		
Osakepääoma	21 915,24	21 915,24
Ylikurssirahasto	139 892,98	139 892,98
Edellisten tilikausien voitto/tappio	58 933,01	404 296,99
Tilikauden voitto/tappio	-782 498,58	-345 363,98
Oma pääoma yhteensä	-561 757,35	220 741,23
VIERAS PÄÄOMA		
Pitkäaikainen		
Lainat rahoituslaitoksilta	1 902 335,00	1 902 335,00
Siirtovelat	1 000 000,00	1 000 000,00
Pitkäaikainen yhteensä	2 902 335,00	2 902 335,00
Lyhytaikainen		
Saadut ennakot	172 260,47	118 120,60
Ostovelat	474 540,71	435 020,93
Muut velat	167 602,47	171 352,74
Siirtovelat	598 038,38	803 746,26
Lyhytaikainen yhteensä	1 412 442,03	1 528 240,53
Vieras pääoma yhteensä	4 314 777,03	4 430 575,53
Vastattavaa yhteensä	3 753 019,68	4 651 316,76

Cidercone Oy Ab

Rahavirtalaskelma	2007	2006
Liiketoiminnan rahavirta:		
Myynnistä saadut maksut	4 521 492	5 667 578
Liiketoiminnan muista tuotoista saadut maksut	29 529	147 502
Maksut liiketoiminnan kuluista	-4 863 368	-5 877 662
Liiketoiminnan rahavirta ennen rahoituseriä ja veroja	-312 347	-62 581
Maksetut korot ja maksut muista liiketoiminnan rahoituskuluista	-57 662	-25 518
Saadut korot liiketoiminnasta	0	14 790
Maksetut välittömät verot	0	-46 038
Liiketoiminnan rahavirta	-370 010	-119 347
Investointien rahavirta		
Investoinnit aineellisiin ja aineettomiin hyödykkeisiin	-713 967	-964 987
Myönnetyt lainat	1 512	-254 000
Investoinnit muihin sijoituksiin	0	-25 000
Saadut osingot investoinneista	31	20
Investointien rahavirta	-712 425	-1 243 967
Rahoituksen rahavirta		
Maksullinen osakeanti	0	0
Pitkäaikaisten lainojen nostot	0	1 602 335
Maksetut osingot ja muu voitonjako	0	0
Rahoituksen rahavirta	0	1 602 335
Rahavirtojen muutos lisäys (+) / vähennys (-)	-1 082 434	239 021
Rahavarat tilikauden alussa	1 173 398	934 377
Rahavarat tilikauden lopussa	90 963	1 173 398

TILINPÄÄTÖKSEN LAATIMISTA KOSKEVAT LIITETIEDOT:

Arvostus- ja jaksotusperiaatteet

Käyttöomaisuus on merkitty taseeseen hankintamenoa vähennettynä suunnitelman mukaisilla poistoilla.

Sijoituksissa olevat arvopaperit on arvostettu hankintahintaan tai sitä alempaan tilinpäätöspäivän markkina-arvoon.

Rahoitusomaisuudessa olevat rahoitusomaisuusarvopaperit on arvostettu hankintamenoa tai sitä alempaan todennäköiseen luovutushintaan

Useamman vuoden ajan tuloa kerryttävät tuotekehitysmenot on aktivoitu kehittämismenoina aineettomiin hyödykkeisiin. Kehittämismenojen aktivoinnissa on noudatettu kauppa- ja teollisuusministeriön päätöstä kehittämismenojen aktivoimisesta taseeseen.

Leasingmaksut on käsitelty vuokratuloina. Maksamattomat leasingmaksut on esitetty tilinpäätöksen liitetiedoissa leasingvastuina.

TULOSLASKELMAA KOSKEVAT LIITETIEDOT:

Liikevaihdon maantieteellinen jakauma:	2007	%	2006	%
Kotimaa	3 248 577	75 %	4 629 338	78 %
EU-maat	673 925	15 %	967 216	16 %
Muut	435 623	10 %	343 102	6 %
	<u>4 358 125</u>		<u>5 939 656</u>	
Liiketoiminnan muut tuotot				
Tuet ja avustukset	29 529		147 502	
	<u>29 529</u>		<u>147 502</u>	

Suunnitelman mukaisten poistojen perusteet ja niiden muutokset:

Hyödykeryhmä	Poisto- menetelmä	Poistoaika
Kehittämismenot	Tasapoisto	5 v
Atk-ohjelmat	Tasapoisto	3 v
Liikearvo	Tasapoisto	5 v
Muut aineettomat	Tasapoisto	3 v
Muut pitkävaikutteiset menot	Tasapoisto	3-4 v
Koneet ja kalusto	Tasapoisto	1-4 v

Rahoitustuotot ja -kulut

	2007	2006
Osinkotuotot	31	20
Korkotuotot	771	650
Muut rahoitustuotot	13 077	13 903
Korkokulut ja muut rahoituskulut	-63 738	-33 658
	<u>-49 859</u>	<u>-19 085</u>

TASEEN VASTAAVIA KOSKEVAT LIITETIEDOT

Koneiden ja laitteiden hankintamenojen hankintamenojen poistamaton osa:	31.08.2007	31.12.2006
Koneet ja kalusto taseessa yhteensä, josta	206 572	17 358
koneiden ja laitteiden poistamaton osa	206 572	11 000
ja kaluston poistamaton osa	0	6 357

Käyttöomaisuuden muutokset:

	2007	2006
Kehitysmenot		
Hankintameno tilikauden alussa	547 291	0
Lisäykset tilikauden aikana	462 042	684 114
Vähennykset tilikauden aikana	0	0
Hankintameno ennen poistoja	1 009 334	684 114
Kertyneet sumupoistot	152 821	136 823
Kirjanpitoarvo tilikauden lopussa	856 513	547 291

Liikearvo

Hankintameno tilikauden alussa	233 683	1 685 000
Lisäykset tilikauden aikana	0	0
Vähennykset tilikauden aikana	0	1 392 896
Hankintameno ennen poistoja	233 683	292 104
Kertyneet sumupoistot	38 947	58 421
Kirjanpitoarvo tilikauden lopussa	194 736	233 683

Aineettomat hyödykkeet

Hankintameno tilikauden alussa	8 931	60 498
Lisäykset tilikauden aikana	19 260	2 260
Vähennykset tilikauden aikana	0	0
Hankintameno ennen poistoja	28 192	62 758
Tilikauden sumupoistot	6 126	6 519
Kertyneet sumupoistot	0	53 827
Kirjanpitoarvo tilikauden lopussa	22 066	8 931

Koneet ja kalusto

Menojäännös tilikauden alussa	17 357	28 371
Lisäykset tilikauden aikana	218 641	4 873
Vähennykset tilikauden aikana	0	0
Menojäännös ennen poistoja	235 999	33 244
Tilikauden sumu-poistot	29 427	15 887
Kirjanpitoarvo tilikauden lopussa	206 572	17 357

Sijoitusten muutokset:*Konserniyrityksissä*

Sijoitukset tilikauden alussa	25 000	0
Lisäykset tilikauden aikana	0	25 000
Sijoitukset tilikauden lopussa	25 000	25 000

Muissa osakkeissa ja osuuksissa

Sijoitukset tilikauden alussa	406	406
Sijoitukset tilikauden lopussa	406	406

Rahoitusarvopaperit

Markkina-arvo	0	378 801
Kirjanpitoarvo	0	377 161
Erotus	0	1 640

TASEEN VASTATTAVIA KOSKEVAT LIITETIEDOT**Oman pääoman erien erittely**

	2007	2006
Osakepääoma tilikauden alussa	21 915	21 915
Osakepääoman korotus	0	0
Osakepääoma tilikauden lopussa	21 915	21 915

Ylikurssirahasto tilikauden alussa	139 893	139 893
Lisäykset tilikauden aikana	0	0
Ylikurssirahasto tilikauden lopussa	<u>139 893</u>	<u>139 893</u>
Edellisten tilikausien voitto/tappio tk:n alussa	58 933	404 297
Osingonjako	0	0
	<u>58 933</u>	<u>404 297</u>
Tilikauden voitto/tappio	-782 499	-345 364
Oma pääoma yhteensä	-561 757	220 741
Laskelma jakokelpoisista voittovaroista		
Voitto edellisiltä tilikausilta	58 933	404 297
Tilikauden voitto/tappio	-782 499	-345 364
Jakokelpoiset varat yhteensä	<u>-723 566</u>	<u>58 933</u>

VAKUUKSIA JA VASTUUSITOUMUKSIA KOSKEVAT LIITETIEDOT

	2007	2006
Laina rahoituslaitoksesta	1 500 000	1 500 000
jonka vakuutena		
Yrityskiinnitys, haltijavelkakirjat n:ot 1-15 á 100 000,00	1 500 000	1 500 000

Taseeseen sisällyttömät vastuut

Leasingsopimuksista maksettavat määrät		
	2007	2006
Alkaneelta tilikaudelta maksettavat	666 157	552 798
Myöhemmin maksettavat	243 301	594 399
Muut annetut vastuusitoumukset		
Toimitilojen vuokrasuhde määräaikainen 30.9.2010 asti		
Vuokravastuu alkaneelta tilikaudelta	566 230	380 179
Myöhemmin maksettavat	743 177	1 170 621

LIITETIEDOT HENKILÖSTÖSTÄ

Henkilöstön keskimääräinen lukumäärä:

	2007	2006
Kotimaa	68	66
EU	2	1
Yhteensä	<u>70</u>	<u>67</u>

Henkilöstökulut

Palkat ja palkkiot	2 432 379	3 212 056
Eläkekulut	418 226,99	504 970
Lakisääteiset henkilösivukulut	109 049	188 177
Yhteensä	<u>2 959 655</u>	<u>3 905 203</u>

Erittely poikkeaa päättyneen tilikauden tuloslaskelmasta, koska tuotekehitysmenoaktivointi sisältää henkilöstökuluja yhteensä 292 244 euroa

LIITETIEDOT OMISTUKSISTA MUISSA YRITYKSISSÄ

TYTÄRYHTIÖT

Yhtiön nimi	Määrä	Kirjanpitoarvo
Cidercone Germany GmbH	100 %	25 000

MUUT OSAKKEET

Yhtiön nimi	Määrä	Kirjanpitoarvo	Markkina-arvo
Elektrobit Group Oyj	280 kpl	406	546

KIRJANPITOKIRJAT

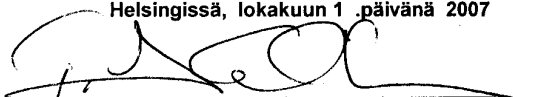
Päiväkirja	pdf.tiedostona CD:llä
Pääkirja	pdf.tiedostona CD:llä
Tasekirja	Erikseen sidottuna
Tase-erittelyt	Erikseen sidottuna

TOSITELAJIT JA SÄILYTTÄMISTAPA


Tiliotteet, muistiotositteet	2007.X	Paperitositteina
Suoritukset	SUOR.X	Paperitositteina
Maksut	MAKS.X	Paperitositteina
Myyntilaskut	LASK.X	Paperitositteina
Ostolaskut	OL.X	Paperitositteina

TILINPÄÄTÖKSEN ALLEKIRJOITUS


Helsingissä, lokakuun 1 .päivänä 2007



Tuomas Kohila



Tapio Lautsi




Timo Heikkerö

TILINPÄÄTÖSMERKINTÄ

Tilinpäätös on laadittu hyvän kirjanpitoavan mukaisesti. Suoritetusta tilintarkastuksesta on tänään annettu erillinen kertomus.

Helsingissä, loka kuun 15 päivänä 2007

KPMG OY AB



Outi Hieta, KHT



KPMG Oy Ab
PL 1037
00101 HELSINKI

Käyntiosoite:
Mannerheimintie 20 B
00100 HELSINKI
Puhelin 020 760 3000
Faksi 020 760 3366
www.kpmg.fi

TILINTARKASTUSKERTOMUS

Cidercone Oy Ab:n osakkeenomistajien kokoukselle

Olemme tarkastaneet jakautumisen täytäntöönpanon rekisteröintihetkellä 31.8.2007 purkautuneen Cidercone Oy Ab:n kirjanpidon, lopputilityksen ja hallinnon tilikaudelta 1.1. - 31.8.2007. Hallitus ja toimitusjohtaja ovat laatineet lopputilityksen, joka sisältää taseen, tuloslaskelman ja liitetiedot. Suorittamamme tarkastuksen perusteella annamme lausunnon lopputilityksestä ja yhtiön hallinnosta.

Tilintarkastus on suoritettu hyvän tilintarkastustavan mukaisesti. Kirjanpitoa ja lopputilityksen laatimisperiaatteita, sisältöä ja esittämistapaa on tarkastettu riittävässä laajuudessa sen toteamiseksi, ettei lopputilitys sisällä olennaisia virheitä tai puutteita. Hallinnon tarkastuksessa on selvitetty hallituksen jäsenten sekä toimitusjohtajan toiminnan lainmukaisuutta osakeyhtiölain säännösten perusteella.

Lausuntonamme esitämme, että lopputilitys on laadittu kirjanpitolaissa sekä lopputilityksen laatimista koskevien muiden säännösten ja määräysten mukaisesti. Lopputilitys antaa kirjanpitolaissa tarkoitetulla tavalla oikeat ja riittävät tiedot yhtiön toiminnan tuloksesta ja taloudellisesta asemasta. Lopputilitys voidaan vahvistaa sekä vastuuvapaus myöntää hallituksen jäsenille sekä toimitusjohtajalle tarkastamaltamme tilikaudelta.

Helsingissä 15. lokakuuta 2007

KPMG OY AB

Outi Hieta
KHT